— 10 —

MOVIMIENTO

DE LA

CASA DE ORATES

DE

SANTIAGO

EN EL SEGUNDO SEMESTRE DE

1897

Oficio del Administrador de la Casa al Señor Intendente

BIBLIOTECA NACIONAL
CHILE
SANTIAGO

SANTIAGO DE CHILE
IMPRENTA VALPARAISO, DE FEDERICO T. LATHROP
707—SANTA ROSA—707

1898



CASA DE ORATES DE SANTIAGO – PATIO CENTRAL.

IMP. DEL UNIVERSO. VALP.

— 10 —

MOVIMIENTO

DE LA

CASA DE ORATES

DE

SANTIAGO

EN EL SEGUNDO SEMESTRE DE

1897

Oficio del Administrador de la Casa al Señor Intendente



SANTIAGO DE CHILE
IMPRENTA VALPARAISO, DE FEDERICO T. LATHROP
707—SANTA ROSA—707

1898



CASA DE ORATES DE SANTIAGO.—Pabellon Marcoleta

CASA DE ORATES

DE

SANTIAGO

N.° 500

Santiago, Enero 28 de 1898

En cumplimiento de lo dispuesto en el Reglamento doi cuenta a US. del movimiento de este Hospital en el 2.° semestre de 1897 i de los gastos ordinarios i estraordinarios hechos en todo el año.

Se acompaña tambien una estadística jeneral de la Casa desde su apertura el 9 de Agosto de 1852 hasta el 31 de Diciembre último.

El 30 de Junio de 1897 existian en el Hospital:

Hombres	403	
Mujeres	455	
Total		858

Han ingresado en el semestre:

Hombres	212	
Mujeres	170	
Total		382
Total jeneral de asistidos en el semestre		1240

Han salido durante el semestre:

Hombres	159	
Mujeres	117	
Total		276

En consecuencia, el 31 de Diciembre último quedó en el Hospital una existencia de:

Hombres	456
Mujeres	508
Total	964

La existencia de insanos ha aumentado en 106 durante el semestre.

De los 382 ingresados en el semestre 272 han venido por primera vez, 60 por segunda vez, 23 por tercera, 9 por cuarta, i 18 por quinta o mas veces, incluso una mujer que ha estado 31 veces i sufre exaltacion maníaca periódica.

En el 2.° semestre de 1896, ingresaron 388 enfermos, i en el mismo período de 1895, el ingreso fué de 370.

El alcohol es siempre la causa que produce mayor número de casos de insanidad: 52 % en los hombres i 28 % en las mujeres, tomando por base los casos en que la causa de la enajenacion ha podido establecerse.

En el semestre han ingresado 49 estranjeros, de los cuales 11 son españoles, 9 franceses, 6 italianos, i 5 peruanos.

La provincia de Santiago ha enviado 223 enfermos, la de Valparaiso 45, la de Tarapacá 18, i la de Aconcagua 17.

De Concepcion al sur no ha venido ningun enfermo, salvo Magallanes que envió uno. Uno ha venido de Mendoza.

Entre los ingresados en el semestre hai 41 gañanes, 33 sirvientes, 29 comerciantes, 27 empleados, 19 costureras, 17 carpinteros, 16 agricultores i 66 mujeres ocupadas en el gobierno de su casa.

La edad en que se produce mayor número de casos de insanidad es la de 30 a 39 años, i en seguida la de 20 a 29, i despues la de 40 a 49.

Mayores de 70 años han ingresado 16 enfermos, i ninguno menor de 10 años.

163 insanos de los 382 ingresados en el semestre no sabian leer ni escribir, i 1 tiene título profesional universitario.

El cuadro número 11 indica los ingresos por meses. En Julio hubo 50, i el número continuó en aumento hasta Noviembre en que subió a 80, para descender a 73 en Diciembre.

Durante el semestre han salido sanos:

Hombres	75	
Mujeres	65	
Total		140

Han salido mejorados:

Hombres	23	
Mujeres	10	
Total		33

Entraron i salieron sanos:

Hombres	7	
Mujeres	2	
Total		9

Han sido retirados por sus familias, para atenderlos a domicilio:

Hombres	19	
Mujeres	10	
Total		29

Se han fugado:

Hombres	3

Han fallecido:

Hombres	32	
Mujeres	30	
Total		62
Total de salidos		276

Entre los 32 hombres fallecidos se cuentan 5 que entraron sin estar enajenados; i afectados de pneumonia o tifoidea, murieron en uno, dos o tres dias.

Los 182 enfermos que han salido sanos en el semestre son el 47.64% del ingreso, i de ellos 114 habian ingresado en el mismo semestre.

Las 62 defunciones son el 6,88 % de la existencia media i el 4,19 % del total de enfermos asistidos en el semestre. De estas defunciones 30 son de enfermos entrados en el mismo semestre.

La existencia media de enfermos en el semestre ha sido de 901. En el primer semestre de 1897 fué de 860, i en el segundo semestre de 1896 fué de 820. En el curso del año 1897 ha habido un aumento de 92 enfermos o sea 10½ por ciento.

El máximun de enfermos en el semestre subió a 965 el 23 de Diciembre, i el mínimun fué de 856 el 2 de julio.

Los enfermos que permanecian en la Casa el 1.° de julio de 1897 i que habian ingresado ántes de 1896, eran 570. De estos han sanado en el semestre solo 2, que habian ingresado en 1895, i han fallecido 14.

Existen en la Casa dos enfermos ingresados en 1861, uno en 1864, dos en 1868, cuatro en 1870, tres en 1871 i cinco en 1872, es decir, hai 17 enfermos con mas de 25 años de residencia.

Durante el semestre, 757 enfermos se han ocupado en trabajos de agricultura, carpintería, herrería, jardinería, zapatería, costura, cocina, aseo i otros menesteres de la Casa.

En todo el año 1897 ingresaron 669 enfermos, sanaron 387, fallecieron 115, la existencia media fué de 881 i el número total de enfermos asistidos subió a 1541. Las curaciones fueron el 57,84 % del ingreso, las defunciones el 13,05 % de la existencia media i el 7,46 del número total de enfermos asistidos en el año.

En 1896 las curaciones fueron el 54,58 % del ingreso (369 en 676) i las defunciones el 11,11 % de la existencia media, el 6,20 % del número total de enfermos asistidos.

Las curaciones en los manicomios de Inglaterra en 1896 fueron el 38,53 % de los admitidos en el año, sin tomar en cuenta los establecimientos de idiotas; i las defunciones, escluidos tambien dichos establecimientos, fueron el 9,05 % de la existencia media i el 7.17 por ciento del número total de enfermos asistidos en el año.

Si se considera que la mortalidad jeneral en Santiago es mas de 50 % mas alta que la mortalidad jeneral en Inglaterra, se ve que la misma proporcion no se conserva en los manicomios de ambos paises i que la diferencia es favorable a la Casa de Orates.

Se acompaña, bajo los números 66 a 73, una estadística jeneral del movimiento de enfermos desde la instalacion de la Casa el 9 de Agosto de 1852 hasta el 31 de Diciembre de 1897.

El cuadro número 66 comprende las entradas i salidas actuales i la existencia al fin de cada año. El primer decenio concluyó con una existencia de 93 enfermos, el 2.° con 272, el 3.° con 395, el 4.° con 541, i el 31 de Diciembre último con 964.

El cuadro número 67 especifica respecto del ingreso de cada año, la causa i número de las salidas, cualquiera que haya sido la fecha de estas.

En el cuadro número 68 se detallan las salidas por años, i su causa, sin atender a la fecha del ingreso.

El cuadro número 69 especifica el año de entraña i el de salida de los enfermos que han sanado.

El cuadro número 70 espresa el tiempo que han permanecido en la Casa los enfermos que han fallecido.

El número 71 da razon del número total de enfermos que han sido asistidos anualmente, es decir, los que existian el 1.° de enero de cada año i los que ingresaron en el curso del año.

El número 72 indica la proporcion por años, por decenios, i total entre las curaciones i el ingreso de enfermos.

El número 73 contiene la proporcion entre las defunciones i el número total de enfermos asistidos anualmente.

La proporcion por decenios entre las curaciones i el ingreso i entre las defunciones i el número total de enfermos asistidos anualmente, es la siguiente:

	CURACIONES			DEFUNCIONES		
	Hombres	Mujeres	Total	Hombres	Mujeres	Total
	%	%	%	%	%	%
1852 a 1859	35.88	44.11	39.13	6 01	3.27	5.00
1860 a 1869	45.50	44.75	45.17	7.90	5.35	6.82
1870 a 1879	50.72	51.81	51.20	9.71	9.67	9.70
1880 a 1889	55 48	42.60	50.02	10.58	11.09	10 82
1890 a 1897	58.15	47.58	54.09	7.79	7.88	7.83
1852 a 1897	54.62	46.28	51.21	8.92	8.84	8.89

En los manicomios de Inglaterra las curaciones durante los últimos diez años han sido el 39.01 % del ingreso i las defunciones en el mismo período el 7.61 % del número total de enfermos asistidos anualmente.

Se ve que la proporcion de las curaciones es mas favorable en Chile que en los manicomios de Inglaterra, i que la de las defunciones es casi igual en los manicomios de ambos paises, aunque la mortalidad jeneral en Chile es mas alta que en Inglaterra.

El resúmen jeneral del movimiento de la Casa desde su apertura el 9 de Agosto de 1852 hasta el 31 de Diciembre de 1897, da este resultado:

ENTRADOS	H.	M.	T.
Ingreso.....	6,904	4,758	11,662
SALIDOS			
Sanos.....	3,771	2,202	5,973
Retirados por la familia.....	796	744	1,540
Fallecidos.....	1,388	1,105	2,493
Fugados.....	208	11	219
Enviados al Hospicio.....	47	16	63
Id. a Concepcion....	124	60	184
Se ignora la causa por no aparecer en los libros.....	114	112	226
Suma de salidas.....	6,448	4,250	10,698
Existencia el 31 de Diciembre de 1897.....	456	508	964

De esta estadística jeneral resulta que desde la apertura de la Casa el 9 de Agosto de 1852 hasta el 31 de Diciembre de 1897 han ingresado 11.662 enfermos, han sanado 5.973, han fallecido 2.493, se han retirado por diversas causas 2.232, i existen 964.

Ha sanado por consiguiente el 51.21 % del ingreso, ha fallecido el 21.30 %, se ha retirado el 19.14 % i existe el 8.27 %

El Consultorio ha continuado prestando útiles servicios. Se ha asistido a 309 personas, a las cuales se han hecho 1305 aplicaciones eléctricas.

En el Laboratorio, durante el año, se han hecho 27 autopsias, 161 preparaciones histolójicas de diversas clases, 35 análisis de orina i exámen microscópico de sedimentos i 130 copias fotográficas.

Se ha dispuesto que se haga autopsia en todo caso de fallecimiento.

Durante el semestre se ha concluido en el patio 7 de mujeres el 2.° piso de 41½ metros de largo por 9.75 de ancho, con corredores de 3 metros de ancho a ambos lados i 2 metros al frente.

En el patio 9 de mujeres la cabeza del edificio se retiró 3 metros de la propiedad vecina para conservar las ventanas que dan luz i ventilacion.

En la lavandería se ha construido un secador a fuego i se ha colocado una centrífuga para estrujar la ropa.

El pensionado se ha dividido en dos secciones, en que se pagan 30 o 60 pesos al mes, sin aumentarse la cuota de los antiguos pensionistas.

El salon de música ofrece constante entretenimiento a los enfermos. Muchas personas, movidas por sentimientos de caridad, han dado los domingos varios conciertos vocales e instrumentales, i las bandas de música del ejército i de la Casa de Huérfanos prestan con frecuencia su concurso.

Algunos domingos se han organizado paseos fuera de la Casa i hasta 90 enfermos han ido a pasar dias de campo en lugares que sus dueños han ofrecido en los alrededores de la ciudad.

El constante aumento de enfermos puede estimarse en 90 por año, i exije que se ensanchen los edificios para dar cabida a los que vengan durante los tres años que durará la conclusion del nuevo Manicomio.

En conformidad a la lei, la Casa ha sido visitada por US. el 26 i 27 de Octubre i por el Señor Fiscal don Carlos Casanueva el 6 del mismo mes.

En el curso del año la Casa ha sido tambien visitada por mas de 1,300 personas.

Las entradas ordinarias i estraordinarias de la Casa en 1897 han ascendido a 289,386 pesos 61 centavos en esta forma:

ENTRADAS ORDINARIAS

1.—Réditos de censos.....	$ 1,490.95	
2.—Intereses de bonos.....	9,606.96	
3.—Cánones de arrendamiento.....	2,314.00	$ 13,411.91
4.—Producto del pensionado.....	33,428.52	
5.— Id. de la Quinta.....	3,225.30	
6.—Donaciones de don Aniceto Izaga, don Samuel Gonzalez Julio i don Ruperto Vergara.....	1,010.00	
7.—Venta de materiales i varios.....	6,257.91	43,921.73
8.—Subvencion fiscal ordinaria.....	195,500.00	
9.—Pago de pasajes por el Fisco.....	463.00	195,963.00
Suma de entradas ordinarias.....		$ 253,296.64
A la vuelta.....		253,296.64

De la vuelta.....		253,296.64

ENTRADAS ESTRAORDINARIAS

10.—Saldo de 1896.....	$ 16,089.97	
11.—Subvencion fiscal estraordinaria por el Item 1 Partida 39 del presupuesto del Interior.....	20,000.00	36,089.97
Suma total de entradas en 1897....		$ 289,386.61

Los gastos ordinarios i estraordinarios en 1897 han ascendido a 279,859 pesos 75 centavos, quedando para 1898 un saldo de 9,526 pesos 86 centavos afecto al pago de nuevos trabajos.

El detalle de los gastos hechos en 1897 es el siguiente:

GASTOS ORDINARIOS

1.—Personal, compuesto de un inspector, 5 médicos, 4 internos, capellan, 21 monjas, estadístico, sub-inspector, escribiente i 120 empleados sulbaternos.....	$	50,990.00
2.—Alimentacion de 886 enfermos i 150 empleados.....		86,651.36
3.—Botica.....		9,696.49
4.—Luz i lumbre para cocina, baños i lavanderia.....		12,082.20
5.—Roperia.....		20,436.49
6.—Lavanderia.....		1,605.58
7.—Reparacion i conservacion de edificios.....		12,581.17
8.—Reparacion i reposicion de muebles i útiles.....		7,792.92
9.—Gastos jenenales.....		7,228.56
10.—Arriendos de casas.....		4,440.00
11.—Imprevistos, incluso 318 pesos devueltos a pensionistas por pensiones no devengadas.....		641.63
Suma de gastos ordinarios.....	$	214,146.40
Al frente.....		214,146,40

Del frente.....		214.146,40

GASTOS ESTRAORDINARIOS

12.—Nuevas construcciones, segun detalle posterior.....	$ 59,481.95	
13.—Aumento de muebles, segun detalle posterior.....	6,231.40	
Suma de gastos estraordinarios.....		65,713.35
Suma total de gastos en 1897.....		$ 279,859.75

Distribuidos los 214,146 pesos 40 centavos de los gastos ordinarios entre los 886 enfermos, que fueron la existencia media de 1897 en la Casa de Orates i en la Casa de Observacion, el gasto anual de cada enajenado es de 241 pesos 70 centavos, o sean 66 centavos al dia, como sigue:

1.—En médicos, guardianes i demas empleados, que son 155.....	15	centavos al dia
2.—En alimentacion, inclusa la de los empleados..	27	„ „
3.—En medicinas.....	3	„ „
4.—En luz i lumbre.....	4	„ „
5.—En roperia i lavanderia.....	7	„ „
6,—En reparaciones de edificios.....	4	„ „
7.—En muebles i útiles.....	2	„ „
8.—En arriendos i gastos jenerales.....	4	„ „
Total.....	66	centavos al dia

En 1896 el gasto diario por cada enfermo fué de 77 i medio centavos, de modo que en 1897 el gasto ha disminuido en 10 i medio centavos al dia por enfermo, sin minorar en nada el servicio. La disminucion proviene de que la carne, cuyo consumo en el año ascendió a 154,944 kilos, costó 3 i medio centavos ménos por kilo; de que el Ministerio de la Guerra ha suministrado ropa vieja del ejército; i de que provista la Casa en 1895 i 1896 de los muebles i útiles necesarios, ha sido preciso invertir menos en estos ramos en 1897.

Las inversiones estraordinarias en edificios i muebles son las siguientes:

EDIFICIOS

1.—Construir un segundo piso en los patios 7 i 8 de mujeres, de 81 i medio metros de largo, 9.75 de ancho i 4.90 de alto, con corredores de 3 metros de ancho a ambos lados; i en el primer piso, entablar los cielos, levantar las puertas, colocar ventanas i pintarlo todo al óleo, i hacer comedor para el 7	$	21,798.43
2.—Retirar de la propiedad vecina la cabeza del edificio del patio 9 de mujeres, a tres metros de distancia, uniendo los corredores de los costados, i en el primer piso levantar las puertas, colocar ventanas, i pintura		2,144.60
3.—Construir de cal i ladrillo el salon Gres para música, de 26 metros de largo, 11 de ancho i 9.60 de alto en el centro		13,390.44
4.—Trasformar en cocina el patio antiguo de lavandería, colocando techo de 139 metros cuadrados, arreglar el pavimento, poner 7 ventanas etc	$	5,801.74
5.—Colocar galería vidriada en los patios 2, 3 i 6 de mujeres i 3 de hombres, de 90 metros de largo; entablar los pisos i hacer mesas de comedor		4,641.00
6.—Concluir la transformacion de las casas número 79 i 81 de la Avenida del Rosario i el arreglo del comedor para 116 enfermos		1,277.82
7.—Un secador a fuego i una centrífuga para la lavandería		2,413.91
8.—Muralla divisoria con la calle de Balmaceda, comedor para el 5.° patio de mujeres, arreglo de casa para internos, de despensa i otros trabajos		4,796.23
9.—7,350 metros cuadrados de empedrado		3,217.78
Invertido en edificios		59,481.95
Al frente		59.481,95



Casa de Orates de Santiago.—2.° piso-interior del Pabellon Marcoleta

Del frente.....		59.481,95

MUEBLES

10.—220 catres.....	$ 3.850.00	
11.—46 docenas de sillas	992.04	
12.—352 lunetas.....	989.36	
13·—Un piano.....	400.00	
Invertido en muebles.....		$ 6,231.40
Total de gastos estraordinarios.....		$ 65.713,35

En 10 anexos se detallan las cantidades invertidas en sueldos de empleados, alimentacion, botica, luz i lumbre, ropería, reparacion i conservacion de edificios, reposicion i composturas de muebles i útiles, gastos jenerales, e inprevistos.

La Casa ha recibido por herencia de la señora Doña Florencia Morandé dos propiedades urbanas en Santiago, que producen un cánon mensual de 210 pesos.

I.—ENTRADA DE ENFERMOS

1.—Diagnóstico.—Bajo el punto de vista médico los ingresados en el 2.° semestre de 1897 se clasifican del modo siguiente:

	Hombres	Mujeres	Total
Alcoholismo agudo.....	—	2	2
Id. crónico.....	6	2	8
Confusion mental.....	1	2	3
Debilidad mental.....	2	7	9
Dejeneracion mental.....	2	—	2
Delirio agudo.....	—	1	1
Id. alcohólico alucinatorio.....	64	16	80
Id. alucinatorio	—	2	2
Id. comunicado.....	1	1	2
Id. crónico de los dejenerados	—	2	2
A la vuelta.....	76	35	111

	Hombres	Mujeres	Total
De la vuelta	76	35	111
Delirio crónico (1.° estadio)	—	3	3
Id. Id (2.° estadio)	27	6	33
Id. Id (3.° estadio	—	2	2
Id. infeccioso	1	—	1
Demencia orgánica	—	1	1
Delirio transitorio	—	3	3
Demencia primitiva	4	2	6
Id. paralítica	—	1	1
Id. secundaria	9	1	10
Id. senil	8	12	20
Encefalítis crónica	1	—	1
Epilepsia	15	—	15
Esclerosis en placas	1	—	1
Exaltacion maniaca	2	11	13
Hebefrenia	—	3	3
Hemorrajia cerebral	5	—	5
Histero epilepsia	1	—	1
Idiocía	2	4	6
Imbecilidad	3	10	13
Locura epiléptica	3	3	6
Id. hereditaria	3	—	3
Id. histérica	—	7	7
Id. moral	1	2	3
Id. periódica	2	1	3
Id. sifilítica	1	3	4
Manía aguda	9	7	16
Id. sub-aguda	—	10	10
Id. crónica	9	1	10
Melancolía aguda	14	13	27
Id. sub-aguda	—	19	19
Id. sobre aguda	—	2	2
Id. crónica	—	1	1
Parálisis jeneral progresiva	3	5	8
Sin enajenacion	12	2	14
TOTAL	212	170	382

De los 12 hombres entrados sin enajenacion, cinco venian afectados

de enfermedad comun grave i murieron poco despues de entrar al Establecimiento, los otro siete entraron sanos.

2.—Causa de enajenacion.—La causa de enajenacion de los ingresados en el 2.° semestre es la que sigue:

	Hombres	Mujeres	Total
Aborto	—	2	2
Afeccion cerebral	—	1	1
Id. uterina	—	2	2
Alteraciones menstruales	—	5	5
Continuacion de la enajenacion	2	—	2
Decepciones amorosas	1	—	1
Dejeneracion mental	2	—	2
Excesos alcohólicos	90	25	115
Id. venéreos	1	1	2
Epilepsia	18	7	25
Herencia	40	—	40
Histeria	—	1	1
Infeccion instestinal	—	2	2
Misticismo	—	3	3
Onanismo	1	—	1
Parto	—	3	3
Periodicidad	—	3	3
Pneumonía	1	—	1
Reumatismo	—	1	1
Reveces de fortuna	1	—	1
Senilidad	8	10	18
Sífilis	2	1	3
Sufrimientos morales	4	14	18
Sujestion	1	2	3
Susto	—	1	1
Se ignora	28	84	112
Entraron sanos	12	2	14
Total	212	170	382

3.—Herencia.—De los ingresados en el 2.° semestre, tienen:

	Hombres	Mujeres	Total
Abuelo enajenado	3	1	4
Hermanos enajenados	11	8	19
Id. idiotas	3	—	3
Id. neurópatas	—	1	1
Id. suicidas	1	—	1
Id. o parientes epilépticos	5	—	5
Padre alcohólico	21	1	22
Padre o madre enajenados	6	6	12
Id. Id. epilépticos	4	4	8
Id. Id. histéricos	—	3	3
Id. Id. neurópatas	3	1	4
Padres consanguíneos	—	1	1
Primos - hermanos u otros parientes neurópatas	4	11	15
Primos - hermanos u otros parientes locos	7	—	7
Tios enajenados	5	8	13
Id. suicidas	—	1	1
Se ignora la herencia	122	94	216
Sin herencia	5	28	33
Entraron sanos	12	2	14
Total	212	170	382

4.—Nacionalidad.—De los ingresados en el semestre son:

	Hombres	Mujeres	Total
Chilenos	177	156	333
Estranjeros	35	14	49
Total	212	170	382

Los estranjeros se distribuyen asi:

Alemania	3	1	4
Austria	2	1	3
Al frente	5	2	7

	Hombres	Mujeres	Total
Del frente	2	5	7
Arjentina	1	—	1
Bolivia	—	4	4
China	1	—	1
España	10	1	11
Estados Unidos	1	1	2
Francia	8	1	9
Inglaterra	—	1	1
Italia	5	1	6
Méjico	1	—	1
Perú	2	3	5
Suiza	1	—	1
Total	35	14	49

5.—Procedencia.—De los ingresados en el semestre 1 ha venido de Mendoza (R. Arjentina) y 211 de las siguientes Provincias:

	Hombres	Mujeres	Total
Tacna	2	4	6
Tarapacá	7	11	18
Antofagasta	5	1	6
Atacama	2	4	6
Coquimbo	2	6	8
Aconcagua	12	5	17
Valparaiso	25	20	45
Santiago	133	90	223
O'Higgins	6	2	8
Colchagua	3	12	15
Curicó	4	3	7
Talca	5	4	9
Maule	1	2	3
Ñuble	4	5	9
Magallanes	—	1	1
Total	211	170	381

6.—Profesiones.—La de los ingresados en el semestre es como sigue:

	H.	M.	T.
Agricultores	16	—	16
Abasteros	1	—	1
Albañiles	7	—	7
Arrieros	1	—	1
Afiladores	1	—	1
Aparadoras	—	2	2
Barnizadores	1	—	1
Bordadoras	—	1	1
Carpinteros	17	—	17
Carretoneros	1	—	1
Cigarreros	2	2	4
Cocineros	2	7	9
Comerciantes	27	2	29
Cordeleros	1	—	1
Curtidores	1	—	1
Costureras	—	19	19
Dueñas de Casa	—	66	66
Empleados	26	1	27
Estucadores	1	—	1
Encuadernadores	1	—	1
Estudiantes	1	—	1
Gañanes	41	—	41
Hojalateros	1	—	1
Herreros	3	—	3
Institutrices	—	1	1
Inspectores	—	1	1
Jardineros	2	—	2
Lavanderas	—	10	10
Al frente	154	112	266

	H.	M.	T.
Del frente	154	112	266
Mineros	11	—	11
Militares	3	—	3
Marmolistas	1	—	1
Marinos	1	—	1
Músicos	1	—	1
Mécanicos	2	—	2
Marineros	1	—	1
Médicos	1	—	1
Modistas	—	2	2
Panaderos	4	—	4
Pintores	3	—	3
Policiales	1	—	1
Peluqueros	1	—	1
Quehaceres domésticos	—	19	19
Sirvientes	2	31	33
Sastres	1	—	1
Sin profesion	12	5	17
Tipógrafos	2	—	2
Tapiceros	2	—	2
Telegrafistas	1	—	1
Talabarteros	1	—	1
Toneleros	1	—	1
Tejenderas	—	1	1
Zapateros	6	—	6
Total	212	170	382

7.—Estado Civil.—De los ingresados en el semestre son:

	H.	M.	T.
Solteros	123	84	207
Casados	78	55	133
Viudos	11	31	42
Total	212	170	382

8.—Edad.—De los ingresados en el semestre son:

	H.	M.	T.
De 10 a 19 años	18	11	29
De 20 a 29 »	57	39	96
« 30 a 39 »	70	42	112
« 40 a 49 »	31	35	66
« 50 a 59 »	22	24	46
« 60 a 69 »	7	10	17
« 70 a 79 »	6	6	12
« 80 a 89 »	1	1	2
« 90 a 99 »	—	2	2
Total	212	170	382

9.—Edad de los entrados en el 2.º semestre, agrupados segun diagnóstico.

		H.	M.	T.
Alcoholismo agudo	De 30 años a 39	—	2	2
		—	2	2
Alcoholismo crónico	De 20 años á 29	—	1	1
	„ 40 „ „ 49	3	—	3
	„ 50 „ „ 59	2	1	3
	„ 60 „ „ 69	1	—	1
		6	2	8
Confusion mental.	De 20 años a 29	—	2	2
	„ 30 „ „ 39	1	—	1
		1	2	3
Debilidad mental..	De 10 años a 19	—	2	2
	„ 20 „ „ 29	1	—	1
	„ 30 „ „ 39	—	2	2
	„ 40 „ „ 49	—	3	3
	„ 50 „ „ 59	1	—	1
		2	7	9
	A la vuelta	9	13	22

		H.	M.	T.
	De la vuelta.....	9	13	22
Dejeneracion mental.....	De 10 años a 19.....	1	—	1
	„ 40 „ „ 49.....	1	—	1
		2	—	2
Delirio agudo.....	De 40 años a 49.....	—	1	1
		—	1	1
Delirio infeccioso	De 30 años a 39.....	1	—	1
		1	—	1
Delirio alcohólico alucinatorio.....	De 10 años a 19.....	3	—	3
	„ 20 „ „ 29.....	23	4	27
	„ 30 „ „ 39.....	29	6	35
	„ 40 „ „ 49.....	6	6	12
	„ 50 „ „ 59.....	3	—	3
		64	16	80
Delirio alucinatorio.....	De 20 años a 29.....	—	1	1
	„ 40 „ „ 49.....	—	1	1
		—	2	2
Delirio comunicado	De 50 años a 59.....	1	1	2
		1	1	2
Delirio crónico de los dejenerados..	De 20 años a 29.....	—	1	1
	„ 30 „ „ 39.....	—	1	1
		—	2	2
Delirio crónico... (1.° estadio).....	De 40 años a 49.....	—	2	2
	„ 50 „ „ 59.....	—	1	1
		—	3	3
Delirio crónico..... (2.° estadio.)	De 20 años a 29.....	7	—	7
	„ 30 „ „ 39.....	10	2	12
	„ 40 „ „ 49.....	7	4	11
	„ 50 „ „ 59.....	2	1	3
	„ 80 „ „ 89.....	1	—	1
		27	6	33
	Al frente...	104	44	148

		H.	M.	T.
	Del frente.....	104	44	148
Delirio crónico, (3.º estadio).....	De 20 años a 29.....	—	1	1
	„ 40 „ „ 49.....	—	1	1
		—	2	2
Delirio transitorio	De 30 años a 39.....	—	2	2
	„ 50 „ „ 59.....	—	1	1
		—	3	3
Demencia orgánica	De 60 años a 69.....	—	1	1
		—	1	1
Demencia primitiva.....	De 20 años a 29..,.....	2	—	2
	„ 30 „ „ 39.....	2	—	2
	„ 40 „ „ 49.....	—	1	1
	„ 50 „ „ 59.....	—	1	1
		4	2	6
Demencia paralítica.....	De 50 años a 59.	—	1	1
		—	1	1
Demencia secundaria.....	De 20 años a 29	1	—	1
	„ 30 „ „ 39.....	7	—	7
	„ 60 „ „ 69.....	—	1	1
	„ 70 „ „ 79.....	1	—	1
		9	1	10
Demencia senil.....	De 40 años a 49.....	2	—	2
	„ 60 „ „ 69.....	1	6	7
	„ 70 „ „ 79.....	5	2	7
	„ 80 „ „ 89.....	—	2	2
	„ 90 „ „ 99.....	—	1	1
	„100 „ „109.....	—	1	1
		8	12	20
Encefalítis crónica...	De 40 años o 49.	1	—	1
		1	—	1
	A la vuelta.....	126	66	192

		H.	M.	T.
De la vuelta...		126	66	192
Epilepsia.....	De 10 años a 19..... ..	6	—	6
	„ 20 „ „ 29.....	4	—	4
	„ 30 „ „ 39.....	2	—	2
	„ 40 „ „ 49.....	2	—	2
	„ 60 „ „ 69..	1	—	1
		15	—	15
Esclerósis en placas	De 30 años a 39.....	1	—	1
		1	—	1
Exaltacion maniaca.....	De 20 años a 29.....	1	3	4
	„ 30 „ „ 39.....	—	1	1
	„ 40 „ „ 49	1	2	3
	„ 50 „ „ 59	—	2	2
	„ 60 „ „ 69	—	3	3
		2	11	13
Hebefrenia	De 10 años a 19.....	—	2	2
	„ 30 „ „ 39.....	—	1	1
		—	3	3
Hemorrajia cerebral.....	De 30 años a 39.....	3	—	3
	„ 50 „ „ 59.....	2	—	2
		5	—	5
Histero epilepsia....	De 10 años a 19.....	1	—	1
		1	—	1
Idiocía.	De 10 años a 19.....	—	2	2
	„ 20 „ „ 29.....	—	1	1
	„ 30 „ „ 39.....	1	—	1
	„ 40 „ „ 49.....	—	1	1
	„ 50 „ „ 59.....	1	—	1
		2	4	6
Imbecilidad.....	De 10 años a 19.....	2	2	4
	„ 20 „ „ 29.....	—	2	2
	„ 30 „ „ 39.....	—	3	3
	„ 40 „ „ 49.....	1	3	4
		3	10	13
Al frente.....		155	94	249

		H.	M.	T.
Del frente.....		155	94	249
Locura epiléptica..	De 10 años a 19.....	1	—	1
	„ 20 „ „ 29.....	2	2	4
	„ 30 „ „ 39.....	—	1	1
		3	3	6
Locura hereditaria.	De 40 años a 49.....	1	—	1
	„ 50 „ „ 59.....	2	—	2
		3	—	3
Locura histérica...	De 20 años a 29.....	—	3	3
	„ 30 „ „ 39.....	—	3	3
	„ 40 „ „ 49.....	—	1	1
		—	7	7
Locura moral.....	De 30 años a 39.....	—	1	1
	„ 40 „ „ 49.....	—	1	1
	„ 50 „ „ 59.....	1	—	1
		1	2	3
Locura periódica...	De 20 años a 29	1	—	1
	„ 40 „ „ 49.....	1	—	1
	„ 70 „ „ 79.....	—	1	1
		2	1	3
Locura sifilítica.. ..	De 30 años a 39.....	1	2	3
	„ 40 „ „ 49.....	—	1	1
		1	3	4
Manía aguda.....	De 10 años a 19.....	1	1	2
	„ 20 „ „ 29.....	2	2	4
	„ 30 „ „ 39.....	3	1	4
	„ 40 „ „ 49.....	—	2	2
	„ 50 „ „ 59.....	2	1	3
	„ 60 „ „ 69.....	1	—	1
		9	7	16
A la vuelta.....		174	117	291

		H.	M.	T.
	De la vuelta.....	174	117	291
Manía sub-aguda.	De 20 años a 29	—	2	2
	„ 30 „ „ 39	—	5	5
	„ 40 „ „ 49	—	1	1
	„ 50 „ „ 59	—	1	1
	„ 60 „ „ 69	—	1	1
		—	10	10
Manía crónica.....	De 30 años a 39.	4	—	4
	„ 40 „ „ 49.	2	1	3
	„ 50 „ „ 59.	3	—	3
		9	1	10
Melancolía aguda.	De 10 años a 19	2	—	2
	„ 20 „ „ 29	8	4	12
	„ 30 „ „ 39	4	6	10
	„ 40 „ „ 49	—	2	2
	„ 50 „ „ 59	—	1	1
		14	13	27
Melancolia sub-aguda.....	De 20 años a 29	—	3	3
	„ 30 „ „ 39	—	7	7
	„ 40 „ „ 49 ....,...	—	3	3
	„ 50 „ „ 59.	—	5	5
	„ 60 „ „ 69.	—	1	1
		—	19	19
Melancolía sobre aguda.....	De 20 años a 29.....	—	2	2
		—	2	2
Melancolía crónica.	De 50 años a 59	—	1	1
		—	1	1
Parálisis jeneral.... progresiva.....	De 30 años a 39.	2	—	2
	„ 40 „ „ 49....	1	2	3
	„ 50 „ „ 59..... ..	—	2	2
	„ 70 „ „ 79	—	1	1
		3	5	8
Total.....		200	168	368

En este cuadro no figuran los 14 entrados sanos.

10.—Instruccion de los entrados en el 2.° semestre de 1897:

	Hombres	Mujeres	Total
Tienen instruccion universitaria.....	1	—	1
Id. Id. secundaria..... ...	20	17	37
Id. Id. primaria.....	34	12	46
Saben leer i escribir.....	83	52	135
No saben leer ni escribir..... ...	74	89	163
	212	170	382

11.—Entradas por meses. – De los enfermos ingresados en el semestre entraron:

	Hombres	Mujeres	Total
En Julio.....	27	23	50
" Agosto.....	25	26	51
" Setiembre.....	29	24	53
" Octubre.....	44	31	75
" Noviembre.....	39	41	80
" Diciembre.....	48	25	73
	212	170	382

Noviembre ha sido el mes de mas ingresos.
En 1896 fué Octubre i Diciembre: entraron 78.
El de menos ingresos ha sido Julio, i en 1896 fué tambien Julio.

12.—Entradas por dia.—Durante el semestre hubo:

Hombres

93	dias	en	que	no	entró	ningun	enfermo
33	"	"	"	"	1	"	33
25	"	"	"	"	2	"	50
18	"	"	"	"	3	"	54
8	"	"	"	"	4	"	32
4	"	"	"	"	5	"	20
2	"	"	"	"	7	"	14
1	"	"	"	"	9	"	9
184							212

Mujeres

99	dias	en	que	no	entró	ninguna	enferma
38	"	"	"	"	1	"	38
26	"	"	"	"	2	"	52
12	"	"	"	"	3	"	36
5	"	"	"	"	4	"	20
4	"	"	"	"	6	"	24
184							170

13.—Recaidas.—De los enfermos ingresados en el semestre vinieron:

	Hombres	Mujeres	Total
Por 1.ª vez.....	149	123	272
" 2.ª "	40	20	60
" 3.ª "	9	14	23
" 4.ª "	6	3	9
" 5.ª "	1	1	2
" 6.ª "	1	2	3
" 7.ª "	1	—	1
" 8.ª "	1	1	2
" 9.ª "	—	2	2
" 10.ª "	—	1	1
" 11.ª "	—	2	2
" 12.ª "	1	—	1
" 13.ª "	1	—	1
" 18.ª "	1	—	1
" 22.ª "	1	—	1
" 31.ª "	—	1	1
	212	170	382

Los enfermos que han ingresado 18 i 22 veces sufren alcoholismo crónico i la enferma que ha venido por 31 veces sufre exaltacion maníaca periódica.

14.—Criminalidad.—Durante el semestre han ingresado 4 reos.

A.— Nacionalidad

	Hombres	Mujeres	Total
Chilenos	2	1	3
Arjentinos	1	—	1
Total	3	1	4

B.—Departamentos

	Hombres	Mujeres	Total
Copiapó	1	—	1
Valparaiso	1	—	1
Santiago	—	1	1
San Fernando	1	—	1
Total	3	1	4

C.—Estado Civil

	Hombres	Mujeres	Total
Solteros	2	1	3
Casados	1	—	1
Total	3	1	4

D.— Edad

	Hombres	Mujeres	Total
De 20 años	—	1	1
" 30 "	1	—	1
" 40 "	1	—	1
" 45 "	1	—	1
Total	3	1	4

E.—Profesiones

	Hombres	Mujeres	Total
Mineros	2	—	2
Sirvientes	—	1	1
Zapateros	1	—	1
Total	3	1	4

F.—Instruccion

	Hombres	Mujeres	Total
Saben leer i escribir	2	—	2
No saben leer ni escribir	1	1	2
Total	3	1	4

G.—Recaidas

	Hombres	Mujeres	Total
Por 1.ª vez	3	—	3
" 2.ª "	—	1	1
Total	3	1	4

H.—Delitos

	Hombres	Mujeres	Total
Faltas	—	1	1
Falsificacion de moneda	1	—	1
Lesiones	2	—	2
Total	3	1	4

I.—Estado de las causas

	Hombres	Mujeres	Total
Procesados	2	—	2
Absueltos por locos	1	—	1
Condenados	—	1	1
Total	3	1	4

J.—Penas

	Hombres	Mujeres	Total
Prision por 20 dias	—	1	1

K.—Diagnóstico

	Hombres	Mujeres	Total
Delirio alcohólico	1	—	1
" crónico	2	—	2
Exaltacion maniaca	—	1	1
Total	3	1	4

L.—Pronóstico

	Hombres	Mujeres	Total
Desfavorable	2	—	2
Favorable	1	1	2
Total	3	1	4

II.—ESTADÍA DE LOS ENFERMOS

EN LA CASA.

15.—Màximun i Mínimun.—Durante el semestre la existencia menor fué de 856 el 2 de Julio, i subió hasta 965 el 23 de Diciembre.

El dia 13 y 14 de Octubre habia 901 enfermos, número igual al término medio del semestre.

En 74 dias la existencia subió de 901 enfermos i en 109 dias fué inferior a ese número.

16.—Existencia media.—La existencia media fué:

	Hombres	Mujeres	Total
En Julio	403	461	864
" Agosto	409	467	876
" Setiembre	411	476	887
" Octubre	424	478	902
" Noviembre	432	500	932
" Diciembre	443	507	950

La existencia media del semestre ha sido: 420 hombres y 481 mujeres, o sea, un total de 901.

17.—Sexo.—La existencia de mujeres continúa exediendo a la de los hombres y la diferencia ha aumentado en el semestre.

El exedente mayor de mujeres fué de 75 el 30 de Noviembre i el 1.° de Diciembre, y el menor, de 46 los dias 24 y 25 de Octubre.

El exedente de mujeres al de hombres ha sido por meses:

En Julio	58.35
" Agosto	58.17
" Setiembre	64.66
" Octubre	53.79
" Noviembre	67.23
" Diciembre	63.27

El exedente de mujeres ha sido en el semestre de 60.91 o sea un 14,81 mas que la existencia de hombres.

18.—Talleres.—De los 1240 enfermos que han sido asistidos durante el semestre, se han ocupado en diversos trabajos 757 o sea el 61% en la forma siguiente:

	Hombres	Mujeres	Total
Agricultura	110	—	110
Albañileria	9	—	9
Aseo i varios	159	90	249
Baños	—	2	2
Carpinteria	10	—	10
Colchoneria	17	—	17
Carniceria	7	—	7
Cocina	19	4	23
Costura	—	120	120
Cortando leña	8	—	8
Caldero	2	—	2
Gasffiteria	2	—	2
Herreria	8	—	8
Lavanderia	9	100	109
Jardineria	38	—	38
Moliendo trigo	1	—	1
Pelando papas	—	24	24
Tostando café	1	—	1
Zapateria	17	—	17
Total	417	340	757

19.—Enfermerias.—Enfermedades comunes i accidentes tratados durante el 2.° semestre de 1897:

	H.	M.	T.
Abceso mamario	—	1	1
Abceso de la marjen del ano	—	1	1
Aborto	—	1	1
Accidentes epilépticos	—	8	8
Afeccion cardíaca	—	2	2
Anemia	—	4	4
A la vuelta	—	17	17

De la vuelta	—	17	17
Arterio esclerósis	—	4	4
Artropatias tabéticas	—	1	1
Asistolia	3	7	10
Blefaritis	—	1	1
Bronco pneumonia	1	6	7
Bronquitis	—	10	10
Id. catarral aguda	—	5	5
Id. crónica	—	2	2
Cálculos biliares	—	1	1
Cáncer gástrico	—	1	1
Id. intestinal	—	1	1
Caries del maxilar	—	1	1
Caries ósea	—	1	1
Catarro intestinal	—	5	5
Id. vajinal	—	1	1
Cefalaljia	—	1	1
Conjestion cerebral	4	2	6
Id. pulmonar	4	—	4
Conjuntivítis	—	1	1
Conjuntivítis flictenular	1	—	1
Contractura	—	1	1
Contusiones	indeterminado		
Corea	—	1	1
Cistítis crónica	1	—	1
Diarrea paralítica	—	1	1
Disenteria	6	1	7
Edema discrasico	—	2	2
Encefalítis	—	1	1
Enteritis	—	3	3
Id. catarral	—	8	8
Enfermedad de Adisson	—	1	1
Id. Id. Bassedow	—	1	1
Epilepsia	17	—	17
Erisipela	—	3	3
Epitelioma	—	1	1
Esclerosis en placas	1	—	1
Estomatitis	—	1	1
Envenenamiento por el opio	—	1	1
Al frente	38	94	132

Del frente	38	94	132
Exema	—	7	7
Fiebre gástrica	3	—	3
Id. tifoidea	6	—	6
Fractura del antebrazo	1	—	1
Flegmones i abcesos	7	8	15
Hemiplejia	—	2	2
Farinjítis	—	3	3
Fractura	—	1	1
Fluxion dentaria	—	3	3
Gastro enteritis	—	10	10
Hemorrajia cerebral	7	—	7
Id. sub-conjuntival	—	1	1
Hemorroides	—	1	1
" con prolapsus rectal	—	1	1
Hemi atetósis	1	—	1
Heridas diversas	6	7	13
Hernias	2	—	2
Herpes	—	1	1
Hístero epilepsia	1	—	1
Ictus apoplético	—	1	1
Infeccion gastro intestinal	—	2	2
Id. intestinal	—	2	2
Influenza	5	7	12
Insolacion	—	1	1
Insuficiencia mitral	1	—	1
Keratítis	—	3	3
Lupus de la cara	—	1	1
Mal de Bright	—	1	1
Marasmo	9	8	17
Neuraljias	—	2	2
Otítis	—	2	2
Panadizo	1	1	2
Paqui-meninjítis hemorrájicas	2	—	2
Parálisis ajitante	—	1	1
Id. jeneral progresiva	4	—	4
Id. vesical	1	—	1
Parotidítis	—	2	2
A la vuelta	95	173	268

De la vuelta	95	173	298
Placas gangrenosas	—	5	5
Periostítis	—	1	1
Polineuritis etílica	—	1	1
Pneumonia	7	2	9
Quemaduras	—	2	2
Quístes del riñon	1	—	1
Retencion fecal	—	1	1
Retroflexion uterina	—	1	1
Reumatísmo agudo	—	3	3
Id crónico	—	1	1
Saburra gástrica	—	20	20
Senilidad	2	—	2
Sífilis	10	6	6
Id. cerebral	1	—	1
Sarna	—	2	2
Tuberculósis pulmonar	4	4	8
Tumor abdominal	—	1	1
Id. cerebral	—	1	1
Ulceras varias	2	4	6
	122	228	350

En la enumeracion anterior de las enfermedades, accidentes i anomalías tratadas en la seccion de mujeres durante el 2.° semestre, no figuran los pequeños accidentes propios de la mujer, ni muchos que acompañan a las neurosis, histeria o epilepsia.

Tampoco están incluidas las que sufrieron las empleadas del servicio,

La consideracion de la alta cifra, 228, que suman en total, tiene su esplicacion en que las enfermas mujeres adolecen siempre de mayor número de accidentes i enfermedades, hechos que las predisponen, por el debilitamiento consiguiente, a menores probabilidades de curacion o a una prolongacion mayor de la marcha de la enajenacion.

Resumen de dias de cama

69	Hombres han estado	503	dias en cama
107	Mujeres " "	986	" " "
176	Enfermos " "	1489	" " "



CASA DE ORATES DE SANTIAGO.—Departamento de Ajitados

20.—Camisa de fuerza.—El número de enfermos a quienes ha sido necesario poner, a veces, camisa de fuerza, ha sido de 36.

El número de veces y horas en que la camisa de fuerza, se ha empleado, se detalla en los siguientes cuadros:

Hombres

10	Enfermos	1	hora	cada	uno	10	horas
5	"	2	"	"	"	10	"
2	"	3	"	"	"	6	"
1	"	4	"	"	"	4	"
1	"	4½	"	"	"	4½	"
1	"	5	"	"	"	5	"
3	"	6	"	"	"	18	"
1	"	7	"	"	"	7	"
2	"	8	"	"	"	16	"
26						80½	

Mujeres

1	Enferma	10	minutos		10	minutos
2	"	15	"		30	"
4	"	30	"	2	horas	
2	"	40	"	1	"	20 "
1	"	1	hora	1	"	
10				5	horas	

21.—Reclusion.—A 19 enfermos ha sido preciso dejar a veces en sus piezas durante el dia.

RESÚMEN

26	hombres en	26	veces 80 ½ horas
10	mujeres "	10	" 5
36			85 ½

Hombres

1, todos los dias, por ser mui peligroso i haber causado muerte en la Casa.
1 Enfermo, una vez, por 30 minutos.
1 " 3 veces " 2 horas.
1 " 4 " " 1 "

Mujeres

1 enferma 7 veces con un total de 8 horas 30 minutos
1 " 3 " " " " " 3 " 30 "
1 " 2 " " " " " 1 " 30 "
4 " 1 " " " " " — " 30 "
6 " 1 " " " " " 1 " — "
2 " 1 " " " " " 2 " — "

22.—Alimentacion forzada.—A 22 enfermos ha sido preciso dar alimentacion forzada.

Hombres

A	1	enfermo.....	7 veces
"	1	"	4 "
	2		11 "

Mujeres

A	1	enferma.....	25	veces	25
"	1	"	15	"	15
"	2	"	12	" cada una	24
"	1	"	9	"	9
"	1	"	7	"	7
"	2	"	6	"	12
"	4	"	5	"	20
"	2	"	4	"	8
"	1	"	2	"	2
"	5	"	1	"	5
	20				127

III.—SALIDAS

23.—Número i causa de las salidas.—Durante el segundo semestre han salido:

	Hombres.	Mujeres.	Total.
Por haber sanado	75	65	140
" " mejorado	23	10	33
Para curarse a domicilio	19	10	29
Fallecidos	32	30	62
Fugados	3	—	3
Por haber entrado sanos	7	2	9
Total	159	117	276

Una de las enfermas de las dos que entraron sanas vino de Iquique, llegando aquí sin el delirio de que daba cuenta el médico informante.

La otra enferma tuvo talvez una ausencia o fuga de carácter histérico o epiléptico en la calle, donde fué tomada por la policía, sin que a su ingreso aquí tuviese ningun signo de trastorno mental.

Ademas de los 7 hombres que entraron i salieron sanos, entraron tambien sin estar enajenados 5 hombres que fallecieron de la enfermedad comun grave que tenian al entrar. Estos 5 se incluyen en los 32 fallecidos.

24.— Tiempo de permanencia en el hospital. — El tiempo que han permanecido en el Hospital los enfermos que han salido en el semestre se indica en el siguiente cuadro, en el cual no se incluye a los nueve que entraron sanos.

PERMANENCIA	HOMBRES						MUJERES					TOTAL JENERAL
	Sanos	Mejorados	Retirados	Muertos	Fugados	Total	Sanas	Mejoradas	Retiradas	Muertas	Total	
Ménos de 15 dias.....	24	1	1	6	...	32	11	..	...	5	16	48
De 15 dias a 1 mes.....	22	6	3	4	...	35	16	1	1	3	21	56
" 1 mes a 2 meses.....	10	5	2	5	1	23	7	3	...	4	14	37
" 2 meses a 3 meses...	5	3	2	4	1	15	4	..	2	2	8	23
" 3 " a 4 "	2	3	1	1	...	7	3	1	4	1	9	16
" 4 " a 5 "	2	2	..	2	...	6	2	2	1	3	8	14
" 5 " a 6 "	2	...	1	.	.	3	6	1		...	7	10
" 6 " a 7 "	4	1	1	.	...	6	3	..	.	...	3	9
" 7 " a 8 "	2	..	...		1	3	2	1	...	1	4	7
" 8 " a 9 "	...	...	2	1	...	3	8	...	...	...	8	11
" 9 " a 10 "	...	1	...	...	...	1	1	...	...	..	1	2
" 10 " a 11 "	1	...	...	..	...	1	..	...	...	1	1	2
" 1 año a 2 años	1	...	3	3	...	7	1	1	1	3	6	13
" 2 " a 3 "	...	...	1	1	...	2	1	..	...	1	2	4
" 3 " a 4 "	...	..	...	1	...	1	...	...	...	1	1	2
" 4 " a 5 "	...	...	1	...	...	1	..	...	...	..	.....	1
" 5 " a 6 "	...	...	..	1	...	1	...	...	...	2	2	3
" 6 " a 7 "	...	..	...	1	..	1	.	..	...	1	1	2
" 7 " a 8 "	...	...	...	...	..	.....	...	...	...	1	1	1
" 8 " a 9 "	...	...	..	.	...	.....	...	...	1	...	1	1
" 9 " a 11 "	...	..	..	1	..	1	..	...	...	...	.....	1
" 11 " a 12 "	..	..	...	1	...	1	...	...	...	...	.....	1
" 19 " a 20 "	...	...	...	..	.	....	...	...	...	1	1	1
" 32 " a 33 "	...	.	1	...	...	1	...	...	...	...	.....	1
TOTAL.....	75	23	19	32	3	152	65	10	10	30	115	267

25.—Diagnóstico de los que han sanado.—Las enfermedades de que adolecian los que han sanado son las siguientes:

	Hombres	Mujeres	Total
Alcoholismo crónico	3	—	3
Confusion mental	—	1	1
Delirio alcohólico alucinatorio	53	16	69
» alucinatorio	—	4	4
» comunicado	—	1	1
» crónico (2.° estadío)	—	1	1
» infeccioso	1	—	1
» transitorio	—	2	2
Dipsomanía	1	—	1
Locura epiléptica	—	3	3
» hereditaria	1	—	1
» histérica	—	5	5
» periódica	—	2	2
» sifilítica	1	1	2
Manía aguda	8	9	17
» sub aguda	—	3	3
Melancolía aguda	7	7	14
» puerperal	—	1	1
Exaltacion maníaca	—	9	9
Total	75	65	140

26.—Permanencia de los que han sanado, clasificados segun diagnóstico.—El tiempo que ha durado la curacion de los que han sanado se indica en el siguiente cuadro:

		Hombres	Mujeres	Total
Alcoholismo crónico	De 1 mes a 2 meses	2	—	—
	» 2 meses a 3 meses	1	—	—
		3	—	3
Confusion mental	De 1 año a 2 años	—	1	1
		—	1	1
A la vuelta		3	1	4

		Hombres	Mujeres	Total
De la vuelta		3	1	4
Delirio alcohólico alucinatorio	De 2 dias	2	—	2
	„ 3 „	1	1	2
	„ 4 „	4	—	4
	„ 5 „	5	—	5
	„ 6 „	1	1	2
	„ 8 „	3	—	3
	„ 9 „	1	1	2
	„ 10 „	3	—	3
	„ 11 „	1	—	1
	„ 12 „	2	2	4
	„ 14 „	1	—	1
	„ 15 „ a 1 mes	16	8	24
	„ 1 mes „ 2 „	7	—	7
	„ 2 „ „ 3 „	2	1	3
	„ 4 „ „ 5 „	1	—	1
	„ 5 „ a 6 „	2	—	2
	„ 6 „ „ 7 „	1	—	1
	„ 7 „ „ 8 „	—	1	1
	„ 8 „ „ 9 „	—	1	1
		53	16	69
Delirio alucinatorio	Ménos de 15 dias	—	2	2
	De 1 mes a 2 meses	—	1	1
	„ 4 meses a 5 meses,..	—	1	1
		—	4	4
Delirio comunicado	De 1 mes a 2 meses	—	1	1
		—	1	1
Delirio crónico (2° estadío)	De 15 dias a 1 mes	—	1	1
		—	1	1
Delirio infeccioso	De 15 dias a 1 mes	1	—	1
		1	—	1
Delirio transitorio	Ménos de 15 dias	—	1	1
	De 15 dias a 1 mes	—	1	1
		—	2	2
Al frente		57	25	82



CASA DE ORATES DE SANTIAGO.—Departamento de ajitadas

		Hombres	Mujeres	Total
Del frente.....		57	25	82
Dipsomanía.....	De 2 meses a 3 meses...	1	—	1
		1	—	1
Locura epiléptica..	De 2 meses a 3 meses...	—	1	1
	„ 5 „ „ 6 „ ..	—	1	1
	„ 8 „ „ 9 „ ...	—	1	1
		—	3	3
Locura hereditaria.	De 15 dias a 1 mes.....	1	—	1
		1	—	1
Locura histérica....	Menos de 15 dias.....	—	1	1
	De 3 meses a 4 meses..	—	1	1
	„ 4 „ „ 5 „ ...	—	1	1
	„ 5 „ „ 6 „ ...	—	1	1
	„ 6 „ „ 7 „ ...	—	1	1
		—	5	5
Locura periódica...	De 1 mes a 2 meses....	—	1	1
	„ 9 meses a 10 meses..	—	1	1
		—	2	2
Locura sifilítica....	De 1 mes a 2 meses....	—	1	1
	„ 2 meses a 3 meses...	1	—	1
		1	1	2
Mania aguda.....	De 15 dias a 1 mes.....	1	—	1
	„ 1 mes a 2 meses.....	1	—	1
	„ 3 meses a 4 meses..	2	—	2
	„ 5 „ „ 6 „ ...	—	2	2
	„ 6 „ „ 7 „ ...	2	1	3
	„ 7 „ „ 8 „ ...	1	1	2
	„ 8 „ „ 9 „ ...	—	5	5
	„ 10 „ „ 11 „ ...	1	—	1
		8	9	17
A la vuelta.....		68	45	113

De la vuelta		68	45	113
Mania sub-aguda	De 2 meses a 3 meses	—	1	1
	„ 8 „ „ 9 „	—	1	1
	„ 2 años a 2½ años	—	1	1
			—	3	3
Melancolía aguda	Menos de 15 dias	—	1	1
	De 15 dias a 1 mes	3	2	5
	„ 1 mes a 2 meses	—	2	2
	„ 3 meses a 4 meses	—	1	1
	„ 4 „ „ 5 „	1	—	1
	„ 5 „ „ 6 „	—	1	1
	„ 6 „ „ 7 „	1	—	1
	„ 7 „ „ 8 „	1	—	1
	„ 1 año „ 1½ años	1	—	1
			7	7	14
Melancolía puerperal	De 2 meses a 3 meses	—	1	1
			—	1	1
Exaltacion maníaca	Menos de 15 dias	—	1	1
	De 15 dias a 1 mes	—	4	4
	„ 1 mes a 2 meses	—	1	1
	„ 3 „ „ 4 „	—	1	1
	„ 5 „ „ 6 „	—	1	1
	„ 6 „ „ 7 „	—	1	1
			—	9	9
Total			75	65	140

27.—Diagnòstico de los que han salido mejorados en el semestre:

	H.	M.	T.
Alcoholismo crónico	1	—	1
Confusion mental	—	1	1
Dejeneracion mental	2	—	2
Delirio alcohólico alucinatorio	1	—	1
„ crónico (2.° estadio)	1	1	2
Debilidad mental	2	1	3
Al frente	7	3	10

	Hombres	Mujeres	Total
Del frente	7	3	10
Demencia paralítica.....	—	1	1
„ secundaria.....	1	—	1
„ senil.....	1	—	1
Epilepsia.....	6	—	6
Hebefrenia.....	—	1	1
Imbecilidad.....	—	1	1
Locura epiléptica.....	1	—	1
„ moral, ...	—	1	1
„ periódica.....	4	—	4
Mania aguda.....	—	2	2
„ crónica.....	2	—	2
Melancolia aguda.....	—	1	1
„ periódica.....	1	—	1
Total.....	23	10	33

28.---PERMANENCIA de los que han salido mejorados en el semestre, clasificados segun diagnóstico.

		Hombres	Mujeres	Total
Alcoholismo crónico.....	De 3 meses a 4 meses.....	1	—	1
		1	—	1
Confusion mental.	De 5 meses a 6 meses	—	1	1
		—	1	1
Dejeneracion mental.....	De 1 mes a 2 meses.....	1	—	1
	„ 2 meses a 3 meses.....	1	—	1
		2	—	2
Delirio alcohólico alucinatorio..	De 1 mes a 2 meses.....	1	—	1
		1	—	1
A la vuelta.....		4	1	5

		Hombres	Mujeres	Total
	De la vuelta	4	1	15
Delirio crónico (2.° estadio)	De 1 mes a 2 meses	1	—	1
	" 1 año a 1½ años	—	1	1
		1	1	2
Debilidad mental	De 1 mes a 2 meses	2	—	2
	" 4 " a 5 "	—	1	1
		2	1	3
Demencia paralítica	De 3 meses a 4 meses	—	1	1
		—	1	1
Demencia secundaria	De 2 meses a 3 meses	1	—	1
		1	—	1
Demencia senil	De 15 dias a 1 mes	1	—	1
		1	—	1
Epilepsia	Ménos de 15 dias	1	—	1
	De 15 dias a 1 mes	3	—	3
	" 2 meses a 3 meses	1	—	1
	" 4 " a 5 "	1	—	1
		6	—	6
Hebefrenia	De 7 meses a 8 meses	—	1	1
		—	1	1
Imbecilidad	De 1 mes a 2 meses	—	1	1
		—	1	1
Locura epiléptica	De 4 meses a 5 meses	1	—	1
		1	—	1
Locura moral	De 15 dias a 1 mes	—	1	1
		—	1	1
	Al frente	16	7	23

		Hombres	Mujeres	Total
	Del frente.....	16	7	23
Locura periódica...	De 15 dias a 1 mes.....	2	—	2
	„ 3 meses a 4 meses.....	1	—	1
	„ 9 „ a 10 „	1	—	1
		4	—	4
Mania aguda.....	De 1 mes a 2 meses.....	—	2	2
		—	2	2
Mania crónica.....	De 3 meses a 4 meses.....	1	—	1
	„ 6 „ a 7 „	1	—	1
		2	—	2
Melancolía aguda...	De 4 a 5 meses.....	—	1	1
		—	1	1
Melancolía periódica.....	De 11 meses a 12 meses.....	1	—	1
		1	—	1
	TOTAL.....	23	10	33

29.—DIAGNÓSTICO de los que han salido retirados en el semestre.

	Hombres	Mujeres	Total
Delirio alcohólico alucinatorio.....	2	1	3
„ crónico (2.° estadio).....	3	1	4
Demencia primitiva.....	1	—	1
„ secundaria.....	1	1	2
„ senil.....	1	1	2
Idiocia.....	1	—	1
Imbecilidad.....	1	1	2
Locura epiléptica.....	2	—	2
„ hereditaria.....	1	—	1
„ histérica.....	—	2	2
Mania aguda.....	1	—	1
„ crónica.....	2	—	2
Melancolía aguda.....	2	1	3
„ sobre-aguda (estupurosa).....	—	1	1
Parálisis jeneral progresiva.....	1	1	2
TOTAL.....	19	10	29

30.—PERMANENCIA de los que han salido retirados en el semestre, clasificados segun diagnóstico:

		H.	M.	T.
Delirio alcohólico alucinatorio.....	De 15 dias a 1 mes.....	1	—	1
	" 3 meses a 4 meses....	—	1	1
	" 6 " " 7 "	1	—	1
		2	1	3
Delirio crónico (2.° estadio).....	De 3 meses a 4 meses..	1	—	1
	" 8 " a 9 "	1	—	1
	" 1½ año " 2 años.....	1	1	2
		3	1	4
Demencia primitiva.....	De 15 dias a 1 mes.....	1	—	1
		1	—	1
Demencia secundaria.....	De 8½ años a 9 años.....	—	1	1
	" 32 " " 32½ ".....	1	—	1
		1	1	2
Demencia senil.....	De 15 dias a 1 mes.....	1	1	2
		1	1	2
Idiocia.....	De 2 años a 2½ años....	1	—	1
		1	—	1
Imbecilidad.....	De 2 meses a 3 meses:.	—	1	1
	" 8 " " 9 " ...	1	—	1
		1	1	2
Locura epiléptica..	Menos de 15 dias.....	1	—	1
	De 2 meses a 3 meses..	1	—	1
		2	—	2
Al frente.....		12	5	17

		H.	M.	T.
Del frente.....		12	5	17
Locura hereditaria	De 2 meses a 3 meses..	1	—	1
		1	—	1
Locura histérica....	De 3 meses a 4 meses,.	—	1	1
	" 4 " " 5 " ...	—	1	1
		—	2	2
Mania aguda.....	De 1 mes a 2 meses....	1	—	1
		1	—	1
Mania crónica	De 1 año a 1½ años.	2	—	2
		2	—	2
Melancolia aguda..	De 1 mes a 2 meses.....	1	—	1
	" 3 meses a 4 meses..	—	1	1
	" 4½ años a 5 años.....	1	—	1
		2	1	3
Melancolia sobre-aguda.....	De 3 meses a 4 meses..	—	1	1
		—	1	1
Parálisis jeneral progresiva	De 2 meses a 3 meses...	—	1	1
	" 5 " . 6 " ...	1	—	1
		1	1	2
Total.....		19	10	29

31.—Diagnóstico de la enajenacion de los que han fallecido en el semestre.

	H.	M.	T.
Debilidad mental.....	1	2	3
Delirio alcohólico alucinatorio.....	2	1	3
" alucinatorio.....	—	1	1
" crónico (2.ª estadio).....	1	—	1
A la vuelta.....	4	4	8

	H.	M.	T.
De la vuelta	4	4	8
Demencia paralítica	—	1	1
" primitiva	—	1	1
" secundaria	8	3	11
" senil	3	3	6
Encefalítis crónica	1	—	1
Esclerósis en placas	1	—	1
Exaltacion maníaca	—	1	1
Hemorrajia cerebral	2	—	2
Idiocia	2	2	4
Locura epiléptica	—	1	1
" moral	—	1	1
Mania aguda	1	5	6
" sub-aguda	—	1	1
Melancolia aguda	2	2	4
" sub-aguda	—	4	4
Paralísis jeneral progresiva	3	1	4
Entraron sin enajenacion i por enfermedad comun gravisíma	5	—	5
Total	32	30	62

Los 5 enfermos muertos i que entraron sin enajenacion venian afectadosde enfermedades comunes graves que les ocasionaron la muerte.

32.—Causa de la muerte de los que han fallecido:

	H.	M.	T.
Afeccion cardíaca	—	1	1
Asistolía	3	2	5
Atrofia senil del cerebro	—	1	1
Bronco pneumonia	1	—	1
Carcinoma del estómago	—	1	1
Conjestion cerebral	2	1	3
" pulmonar	3	—	3
Delirio agudo	—	1	1
Diarrea paralítica	—	1	1
Disentería	1	—	1
Al frente	10	8	18

	Hombres	Mujeres	Total
Del frente	10	8	18
Encefalítis	—	1	1
Epilepsia	1	—	1
Enterítis crónica	—	1	1
Erisipela	—	1	1
Esclerósis en placas	1	—	1
Fiebre tifoidea	3	—	3
Gastro enterítis	—	1	1
Mal de Bright	—	1	1
Marasmo	9	8	17
Parálisis cardíaca	1	—	1
Paqui-meninjítis hemorrájica	2	—	2
Pneumonia	3	2	5
Senilidad	1	—	1
Tuberculosis pulmonar	1	6	7
Tumor cerebral	—	1	1
Total	32	30	62

33.—Edad de los que han fallecido durante el semestre:

	H.	M.	T.
De 15 años	—	1	1
„ 19 „	1	—	1
„ 20 „	—	1	1
„ 21 „	—	1	1
„ 23 „	1	—	1
„ 27 „	1	1	2
„ 28 „	2	1	3
„ 29 „	—	1	1
„ 30 „	1	—	1
„ 31 „	—	2	2
„ 32 „	2	1	3
„ 33 „	2	—	2
„ 35 „	—	1	1
„ 36 „	1	2	3
„ 37 „	4	—	4
„ 38 „	2	—	2
„ 39 „	1	2	3
„ 42 „	1	—	1
„ 45 „	1	1	2
Al frente	20	15	35
Del frente	20	15	35
De 46 años	—	1	1
„ 47 „	1	—	1
„ 50 „	1	3	4
„ 51 „	—	1	1
„ 54 „	1	1	2
„ 55 „	1	1	2
„ 57 „	—	1	1
„ 58 „	1	—	1
„ 60 „	1	—	1
„ 61 „	1	1	2
„ 65 „	—	1	1
„ 66 „	—	1	1
„ 67 „	2	1	3
„ 68 „	1	1	2
„ 70 „	—	2	2
„ 71 „	1	—	1
„ 77 „	1	—	1
	32	30	62

34.- Tiempo que habian permanecido en la Casa los fallecidos.

	Hombres	Mujeres	Total
De 2 dias	2	—	2
„ 3 „	1	—	1
„ 4 „	2	1	3
„ 5 „	—	1	1
„ 9 „	—	1	1
„ 10 „	1	—	1
„ 11 „	—	1	1
„ 13 „	—	1	1
„ 15 dias a 1 mes	4	3	7
„ 1 mes a 2 meses	5	4	9
„ 2 meses a 3 meses	4	2	6
„ 3 „ a 4 „	1	1	2
„ 4 „ a 5 „	2	3	5
„ 7 „ a 8 „	—	1	1
„ 8 „ „ 9 „	1	—	1
„ 10 „ a 11 „	—	1	1
„ 1 año a 1 i medio años	3	1	4
„ 1 i medio años a 2 „	—	2	2
„ 2 años a 2 i medio años	—	1	1
„ 2 i medio años a 3 „	1	—	1
„ 3 años a 3 i medio „	1	—	1
„ 3 i medio años a 4 „	—	1	1
„ 5 años a 5 i medio „	1	1	2
„ 5 i medio años a 6 „	—	1	1
„ 6 „ „ a 7 „	1	1	2
„ 7 „ „ a 8 „	—	1	1
„ 9 „ „ a 10 „	1	—	1
„ 11 años a 11 i medio „	1	—	1
„ 19 i medio años a 20 „	—	1	1
Total	32	30	62

35.—Diagnóstico de los fugados en el semestre.

	Hombres	Mujeres	Total
Delirio alcohólico	1	—	1
" crónico	2	—	2
Total	3	—	3

36.—Permanencia de los fugados en el semestre, clasificados segun diagnóstico:

		Hombres	Mujeres	Total
Delirio crónico	De 1 mes a 2 meses	1	—	1
	" 2 meses a 3 "	1	—	1
		2	—	2
Delirio alcohólico	De 7 a 8 meses	1	—	1
		1	—	1
Total		3	—	3

37.—Fecha de ingreso de los salidos en el semestre.

Año	HOMBRES					MUJERES				Total Jeneral
	Sanos	Retirados	Muertos	Fugados	Total	Sanas	Retiradas	Muertas	Total	
1865		1			1					1
1878								1	1	1
1885			1		1					1
1887			1		1					1
1888							1	1	2	2
1890			1		1					1
1891								2	2	2
1892			1		1			1	1	2
1893		1			1			1	1	2
1894			1							1
1895		3	1		4	2		2	4	8
1896	7	3	4	1	15	7	1	4	12	27
1897. (1.er Sem.)	26	3	5	1	35	26	2	5	33	68
1897 (2.º «)	72	8	17	1	98	42	6	13	61	159
	105	19	32	3	159	77	10	30	117	276

38.—Salidas por meses:

	HOMBRES					MUJERES				Total Jeneral
	Sanos	Retirados	Muertos	Fugados	Total	Sanas	Retiradas	Muertas	Total	
Julio.....	18	1	3	.....	22	6	....	6	12	34
Agosto.....	20	4	4	2	30	11	2	4	17	47
Setiembre.....	6	2	4	.....	12	12	2	8	22	34
Octubre.....	23	6	9	..	38	20	....	4	24	62
Noviembre.....	21	5	4	.....	30	11	1	3	15	45
Diciembre.....	17	1	8	1	27	17	5	5	27	54
	105	19	32	3	159	77	10	30	117	276

39.—Salidas por dia.—Durante el semestre hubo:

	HOMBRES					MUJERES				Total Jeneral
	Sanos	Retirados	Muertos	Fugados	Total	Sanas	Retiradas	Muertas	Fugadas	
57 dias en que no salió ningun enfermo	.....	.....	....	.....	.....	.....	....	....	.....	....
50 dias en que salió un enfermo al dia.	10	6	11	.....	27	11	2	10	23	50
39 en que salieron 2	33	5	11	1	50	17	2	9	28	78
21 « « « 3	25	5	6	2	38	18	1	6	25	63
9 « « « 4	15	1	.....	.....	16	16	2	2	20	36
4 « « « 5	10	1	2	.....	13	6	.....	1	7	20
1 « « « 6	4	.....	.....	... .	4	1	.....	1	2	6
1 « « « 7	1	1	....	....	2	4	1	.....	5	7
2 « « « 8	7	....	2	....	9	4	2	1	7	16
Total...	105	19	32	3	159	77	10	30	117	276

40.—Nacionalidad de los salidos en el semestre:

	HOMRRES					MUJERES				Total jeneral
	Sanos	Retirados	Muertos	Fugados	Total	Sanas	Retiradas	Muertas	Total	
Alemania	.....	.....	1	.....	1	....	.....	.....	.....	1
Bolivia	.....	.....	1	.....	1	.....	.....	1	1	2
Chile	96	17	26	3	142	73	10	29	112	254
España	2	1	2	.....	5	.....	.....	.....	.....	5
Francia	4	.....	1	.....	5	1	.....	.....	1	6
Inglaterra	.....	.....	1	.....	1	.....	.....	.....	.....	1
Italia	2	1	.....	.....	3	2	.....	.....	2	5
Rusia	.....	.....	.....	.....	.....	1	.....	...	1	1
Suiza	1	.....	.....	.....	1	.....	.....	.....	.....	1
	105	19	32	3	159	77	10	30	117	276

41. — Domicilio de los salidos en el semestre:

	HOMBRES					MUJERES				TOTAL JENERAL
	Sanos	Retirados	Muertos	Fugados	Total	Sanas	Retiradas	Muertas	Total	
Tacna	2				2	1			1	3
Tarapacá			2		2	3		2	5	7
Antofagasta	2				2	1		1	2	4
Atacama			1		1	2			2	3
Coquimbo		1	2		3	3		2	5	8
Aconcagua	5			1	6	6		1	7	13
Valparaiso	16	3	2		21	10	2		12	33
Santiago	71	10	20	1	102	39	7	20	66	168
O Higgins	4	1			5	2		2	4	9
Colchagua	1	1	1		3	6	1	1	8	11
Curicó	1	3		1	5	3			3	8
Linares			1		1					1
Maule	1		2		3					3
Ñuble	1				1	1			1	2
Concepcion	1				1					1
Magallanes								1	1	1
La Paz (Bolivia)			1		1					1
	105	19	32	3	159	77	10	30	117	276

42.—Profesion de los salidos en el semestre:

	HOMBRES					MUJERES				Total jeneral
	Sanos	Retirados	Muertos	Fugados	Total	Sanas	Retiradas	Muertas	Total	
Agrónomos	1				1					1
Albañiles	3		1		4					4
Agricultores	3	2	6		11					11
Afiladores		1			1					1
Artistas	1				1					1
Aparadoras						2			2	2
Barnizadores	1		1		2					2
Bordadoras								1	1	1
Cocineros			1		1	3			3	4
Carretoneros	1				1					1
Cigarreros	2	1			3					3
Carpinteros	8	3	2	1	14					14
Comerciantes	17	3	3		23			1	1	24
Curtidores	1				1					1
Costureras						14	1		15	15
Dueñas de casa						31	4	13	48	48
Encuadernadores		1			1					1
Estudiantes	1		1		2					2
Empleados	11	3	6		20					20
Estucadores	1				1					1
Gañanes	24			2	26					26
Hojalateros	1				1					1
Herreros	1		1		2					2
Injenieros			1		1					1
Jardineros	1		1		2					2
Inspectores							1		1	1
Lavanderas						7		1	8	8
Militares	1		1		2					2
Músicos			1		1					1
Mineros	7	1	1		9					9
Marineros	1				1					1
Modistas						1			1	1
Practicantes			1		1					1
Panaderos	3		1		4					4
Pintores	1				1					1
Al frente	91	15	29	3	138	58	6	16	80	128

	HOMBRES					MUJERES				TOTAL JENERAL
	Sanos	Retirados	Muertos	Fugados	Total	Sanas	Retiradas	Muertas	Total	
Del frente.....	91	15	29	3	138	58	6	16	80	218
Quehaceres domésticos	....	....	.....	....	.....	12	4	6	22	22
Sirvientes.....	1	.....	....	....	1	6	....	7	13	14
Sastres.....	1	.....	....	.....	1	.....	.....	.....	.....	1
Toneleros.....	1	....	....	.....	1	.....	....	.....	.....	1
Tapiceros,.....	2	.....	.....	....	2	....	....	.....	.....	2
Tipógrafos.....	1	....	.....	.....	1	.....	.....	.....	.....	1
Talabarteros.....	1	1	.....	....	2	.....	.....	....	.....	2
Tejenderas.....	.....	.....	.....	.....	..	1	..	1	2	2
Zapateros.	4	...	.....	.....	4	.....	.....	....	....	4
Sin profesion....	3	3	3	....	9	.....	.....	.....	.....	9
TOTALES.....	105	19	32	3	159	77	10	30	117	276

43.—INSTRUCCION de los salidos en el semestre:

	HOMBRES					MUJERES				TOTAL JENERAL
	Sanos	Retirados	Muertos	Fugados	Total	Sanas	Retiradas	Muertas	Total	
Tienen Instruccion Universitaria	....	.....	1	.....	1	.....	.....	.....	.....	1
" Secundaria	5	.....	1	.....	6	.....	.....	....	.....	6
" Primaria	3	.....	....	.....	3	2	1	.....	3	6
Saben leer i escribir.....	51	10	18	2	81	29	6	14	49	130
No saben leer i escribir.....	46	9	10	1	66	46	3	16	65	131
Se ignora.....	.....	.....	2	.....	2	.....	.....	.....	.....	2
	105	19	32	3	159	77	10	30	117	276

44.—Estado civil de los salidos en el semestre.

	HOMBRES					MUJERES				TOTAL JENERAL
	Sanos	Retirados	Muertos	Fugados	Total	Sanas	Retiradas	Muertas	Total	
Solteros	70	6	13	1	90	36	7	13	56	146
Casados	34	8	16	....	58	24	3	11	38	96
Viudos	1	5	3	2	11	17	.....	6	23	34
	105	19	32	3	159	77	10	30	117	276

45.—Edad de los salidos en el semestre:

	HOMBRES					MUJERES				Total Jeneral
	Sanos	Retirados	Muertos	Fugados	Total	Sanas	Retiradas	Muertas	Total	
De 10 a 19 años..	10	3	1	.....	14	13	1	2	16	30
„ 20 a 29 „ ..	36	2	3	1	42	11	5	5	21	63
„ 40 a 39 „ ..	33	6	14	1	54	23	1	7	31	85
„ 30 a 49 „ ..	17	3	3	1	24	15	1	4	20	44
„ 50 a 59 „ ..	7	1	4	....	12	12	.....	6	18	30
„ 60 a 69 „ ..	1	3	5	.....	9	1	....	4	5	14
„ 70 a 79 „ .	1	1	2	.....	4	2	1	2	5	9
„ 90 a 99 „ ..	.....	.....	.....	.....	.....	.....	1	.....	1	1
	105	19	32	3	159	77	10	30	117	276

46.—Criminalidad.—Durante el 2.° semestre han salido 7 reos, todos sanos

A.—Nacionalidad

	Hombres
Chilenos.....	7

B.—Departamentos

Tacna.....	1
Valparaiso.....	2
Santiago.....	3
Rancagua.....	1
Total.....	7

C.— Estado Civil

Solteros	5
Casados	1
Viudos	1
Total	7

D.—Edad

De 21 años	1
" 22 "	1
" 35 "	1
" 39 "	1
" 40 "	1
" 46 "	2
Total	7

E.—Profesiones

Comerciantes	3
Gañanes	2
Militares	1
Marineros	1
Total	7

F.—Instruccion

Tienen instruccion primaria	1
Saben leer i escribir	2
No saben leer ni escribir	4
Total	7

G.—Recaidas

Por 1.ª vez	6
" 2.ª "	1
Total	7

H.—Delitos

Hurto	1
Homicidio	4
Violacion	1
Vagancia	1
Total	7

I.—Estado de las Causas

Absueltos por locos	2
Condenados	2
Procesados	2
" i suspendido el procedimiento	1
Total	7

J.—Penas

180 dias de presidio	1
15 años " "	1
Total	2

K.—Diagnóstico

Delirio alcohólico alucinatorio	3
Mania aguda	1
" periódica	1
Melancolia aguda	1
Sin enajenacion	1
Total	7

IV.—EXISTENCIA EN 31 DE DICIEMBRE DE 1897.

47.—Fecha de ingreso de los enfermos que existen:

	H.	M.	T.		H.	M.	T.
1861.....	2	—	2	*Del frente...*	43	22	64
1864.....	—	1	1	1882.....	1	5	6
1868.....	1	1	2	1883.....	1	7	8
1870.....	2	2	4	1884.....	1	11	12
1871.....	2	1	3	1885.....	3	9	12
1872.....	3	2	5	1886.....	10	8	18
1873.....	3	—	3	1887.....	6	17	23
1874.....	3	1	4	1888.....	8	16	24
1875.....	—	3	3	1889.....	13	21	34
1876.....	4	1	5	1890.....	13	23	36
1877.....	4	3	7	1891.....	11	11	22
1878.....	6	2	8	1892.....	15	28	43
1879.....	2	1	3	1893.....	22	35	57
1880.....	1	—	1	1894.....	45	45	90
1881.....	10	4	14	1895.....	33	45	78
				1896.....	73	67	140
				1897.....	158	138	296
Al frente...	43	22	65		456	508	964

48.—Diagnóstico de los existentes en 31 de Diciembre de 1897.

	Hombres	Mujeres	Total
Alcoholismo crónico.....	6	2	8
Confusion mental.....	1	10	11
Debilidad mental.....	12	19	31
Dejeneracion mental.....	3	1	4
Delirio agudo.....	—	1	1
„ alcohólico alucinatorio.....	20	5	25
„ alucinatorio.....	—	3	3
„ comunicado.....	1	—	1
„ crónico (1.° estadio).....	5	3	8
„ „ (2.° „)	73	48	121
„ „ (3.° „)	15	11	26
De la vuelta.....	136	103	239

	Hombres	Mujeres	Total
Del frente	136	103	239
Delirio crónico de los dejenerados	5	2	7
Demencia orgánica	—	1	1
„ paralítica	—	2	2
„ primitiva	9	3	12
„ secundaria	107	136	243
„ senil	8	21	29
Exaltacion maniaca	7	4	11
Epilepsia	9	—	9
Hebefrenia	—	3	3
Hemiatetósis	1	—	1
Hemorrajia cerebral	3	—	3
Hístero-epilepsia	1	—	1
Histeria	—	1	1
Idiocía	3	7	10
Imbecilidad	30	24	54
Locura epiléptica	15	13	28
„ hereditaria	2	—	2
„ histérica	—	7	7
„ moral	3	2	5
„ periódica	2	8	10
„ sifilítica	3	2	5
„ de doble forma	—	2	2
Mania aguda	13	10	23
„ sub-aguda	—	18	18
„ crónica	71	90	161
Melancolía aguda	19	9	28
„ sobre-aguda	—	1	1
„ sub-aguda	1	11	12
„ crónica	8	7	15
Parálisis jeneral progresiva	—	4	4
Paranoia crónica	—	17	17
TOTAL	456	508	964

49.—Pronóstico de los existentes en 31 de Diciembre de 1897.

	Hombres	Mujeres	Total
Desfavorable	325	426	751
Favorable	99	40	139
Reservado	32	42	74
Total	456	508	964

50.—Nacionalidad de los existentes el 31 de Diciembre de 1897.

	Hombres	Mujeres	Total
Chilenos	404	482	886
Estranjeros	52	26	78
Total	456	508	964

Los estranjeros se distribuyen así:

	Hombres	Mujeres	Total
Alemania	5	4	9
Arjentina	2	1	3
Austria	3	1	4
Bolivia	1	5	6
China	2	—	2
España	14	2	16
Estados Unidos	3	1	4
Francia	6	3	9
Inglaterra	2	1	3
Italia	7	4	11
Méjico	1	—	1
Portugal	1	—	1
Perú	3	3	6
Rumania	1	—	1
Suiza	1	—	1
Tahití	—	1	1
Total	52	26	78

51.—Procedencia de los insanos que existian el 31 de Diciembre de 1897.

	Hombres	Mujeres	Total
Tacna	2	4	6
Tarapacá	18	20	38
Antofagasta	16	4	20
Atacama	10	13	23
Coquimbo	20	26	46
Aconcagua	9	6	15
Valparaiso	61	70	131
Santiago	241	263	504
O'Higgins	10	5	15
Colchagua	27	26	53
Curicó	11	17	28
Talca	9	17	26
Linares	5	9	14
Maule	—	3	3
Ñuble	3	6	9
Concepcion	5	5	10
Arauco	—	2	2
Malleco	1	5	6
Cautin	—	2	2
Valdivia	2	1	3
Llanquihue	1	1	2
Chiloé	3	2	5
Magallanes	—	1	1
Se ignora	1	—	1
	455	508	963
Mendoza (R. Arjentina)	1	—	1
Total	456	508	964

52.—Profesiones de los insanos que existian el 31 de Diciembre de 1897.

	Hombres	Mujeres	Total
Abogados	3	—	3
Agricultores	33	—	33
A la vuelta	36	—	36

	Hombres	Mujeres	Total
De la vuelta	36	—	36
Abasteros	7	—	7
Albañiles	10	—	10
Arrieros	1	—	1
Aguadores	1	—	1
Afiladores	1	—	1
Adoquinadores	1	—	1
Aplanchadoras	—	1	1
Barreteros	2	—	2
Bronceros	1	—	1
Bordadoras	—	1	1
Carpinteros	20	—	20
Comerciantes	36	8	44
Cocineros	1	19	20
Cigarreros	—	3	3
Carniceros	1	—	1
Carretoneros	5	—	5
Colchoneros	1	—	1
Carreteros	1	—	1
Cocheros	1	—	1
Cordeleros	1	—	1
Costureras	—	96	96
Doradores	1	—	1
Dulceros	2	—	2
Dueñas de casa	—	150	150
Empleados	42	13	55
Estucadores	1	—	1
Estudiantes	8	—	8
Ebanistas	1	—	1
Fotógrafos	1	—	1
Fogoneros	3	—	3
Fundidores	1	—	1
Guardianes de Policía	2	—	2
Gañanes	105	—	105
Herreros	6	—	6
Injenieros	1	—	1
Institutrices	—	1	1
Joyeros	2	—	2
Al frente	303	292	595

	Hombres	Mujeres	Total
Del frente	303	292	595
Labores de mano	—	70	70
Lavanderas	—	45	45
Músicos	1	—	1
Médicos	4	—	4
Mecánicos	7	—	7
Marinos	1	—	1
Marineros	5	—	5
Mineros	26	—	26
Militares	7	—	7
Maquinistas	2	—	2
Molineros	1	—	1
Marmolistas	1	—	1
Modistas	—	4	4
Notarios	1	—	1
Preceptores	1	1	2
Practicantes	1	—	1
Pintores	6	—	6
Panaderos	2	—	2
Pelloneros	1	—	1
Peluqueros	1	—	1
Relijiosas	—	1	1
Sastres	6	—	6
Sirvientes	1	87	88
Tipógrafos	3	—	3
Toneleros	1	—	1
Talladores	1	—	1
Tintoreros	1	—	1
Talabarteros	1	—	1
Telegrafistas	1	—	1
Tejenderas	—	1	1
Zapateros	16	2	18
Sin profesion	54	5	59
	456	508	964

53.—Instruccion de los existentes en 31 de Diciembre de 1897.

	Hombres	Mujeres	Total
Tienen instruccion universitaria	9	—	9
„ „ secundaria	49	29	78
„ „ primaria	60	30	90
Saben leer i escribir	183	161	344
No saben leer ni escribir	152	286	438
Se ignora	3	2	5
	456	508	964

54.—Estado Civil de los existentes en 31 de Diciembre de 1897

	Hombres	Mujeres	Total
Solteros	301	243	544
Casados	134	179	313
Viudos	21	83	104
Se ignora	—	3	3
	456	508	964

55.—Criminalidad.—Hai 40 reos i de ellos 36 son hombres i 4 mujeres:

A.—Nacionalidad

	Hombres	Mujeres	Total
Arjentinos	1	—	1
Chilenos	32	4	36
Españoles	2	—	2
Italianos	1	—	1
Total	36	4	40

B.—Departamentos

	Hombres	Mujeres	Total
Tacna	1	—	1
Pisagua	1	—	1
Iquique	2	—	2
Antofagasta	2	—	2
Copiapó	1	—	1
Los Andes	1	—	1
Valparaiso	4	1	5
Santiago	15	2	17
Caupolican	3	—	3
San Fernando	2	—	2
Lontué	1	—	1
Talca	2	1	3
Chillan	1	—	1
Total	36	4	40

C.—Estado Civil

	Hombres	Mujeres	Total
Solteros	24	1	25
Casados	9	3	12
Viudos	3	—	3
Total	36	4	40

D.—Edades

	Hombres	Mujeres	Total
De 20 años	—	1	1
" 25 "	2	—	2
" 27 "	—	1	1
" 28 "	1	1	2
" 29 "	2	1	3
" 30 "	3	—	3
" 34 "	4	—	4
A la vuelta	12	4	16

	Hombres	Mujeres	Total
De la vuelta	12	4	16
De 37 años	4	—	4
» 39 »	1	—	1
» 40 »	2	—	2
» 42 »	4	—	4
» 44 »	2	—	2
» 45 »	2	—	2
» 46 »	3	—	3
» 48 »	1	—	1
» 49 »	2	—	2
» 55 »	1	—	1
» 59 »	1	—	1
» 63 »	1	—	1
	36	4	40

E.—Profesiones

	Hombres	Mujeres	Total
Albañiles	1	—	1
Canteros	1	—	1
Comerciantes	1	—	1
Carpinteros	1	—	1
Costureras	—	1	1
Empleados	5	—	5
Ebanistas	1	—	1
Gañanes	10	—	10
Labores manuales	—	1	1
Marineros	1	—	1
Mineros	6	—	6
Panaderos	1	—	1
Pintores	1	—	1
Sirvientes	—	2	2
Talladores	1	—	1
Zapateros	3	—	3
Sin profesion	3	—	3
	36	4	40

F.—Instruccion

	Hombres	Mujeres	Total
Tienen instruccion secundaria	1	—	1
Saben leer i escribir	24	2	26
No saben leer ni escribir	11	2	13
Total	36	4	40

G.—Recaidas

	Hombres	Mujeres	Total
Por 1.ª vez	30	3	33
" 2.ª "	4	1	5
" 3.ª "	2	—	2
Total	36	4	40

H.—Delitos

	Hombres	Mujeres	Total
Falsificacion de moneda	1	—	1
Faltas	1	2	3
Hurtos	3	—	3
Homicidio	17	—	17
Lesiones	10	1	11
Incendio	2	—	2
Malversion	1	—	1
Plajio	—	1	1
Vagancia	1	—	1
Total	36	4	40

I.—Estado de la causa

	Hombres	Mujeres	Total
Procesados	5	1	6
Absueltos por locos	15	—	15
Condenados	14	3	17
" i suspendida la sentencia	2	—	2
Total	36	4	40

J.—Penas

	Hombres	Mujeres	Total
Muerte, conmutada en presidio perpétuo	2	—	2
Muerte, conmutada en presidio de 4 a 20 años	3	—	3
Presidio de 5 meses a 22 años	10	1	11
Prision por 20 dias	1	2	3
Total	16	3	19

K.—Fecha de ingreso

	H.	M.	T.		H.	M.	T.
1873	1	—	1	*Del frente.*	10	—	10
1877	1	—	1				
1881	2	—	2	1893	3	—	3
1883	1	—	1	1894	2	1	3
1887	1	—	1	1895	4	1	5
1889	1	—	1	1896	12	1	13
1892	3	—	3	1897	5	1	6
Al frente	10	—	10	Total	36	4	40

L.—Diagnóstico de la enajenacion

	Hombres	Mujeres	Total
Debilidad mental	1	—	1
Delirio alcohólico alucinatorio	2	—	2
Delirio crónico (2.º estadio)	20	1	21
Demencia secundaria	2	—	2
Exaltacion maniaca	—	1	1
Idiocía	1	—	1
Imbecilidad	4	—	4
Locura epiléptica	1	—	1
Mania sub-aguda	—	1	1
" crónica	5	—	5
Paranoia crónica	—	1	1
Total	36	4	40

M.—Pronóstico

	Hombres	Mujeres	Total
Desfavorable.....	34	2	36
Favorable.....	2	1	3
Reservado.....	—	1	1
Total.....	36	4	40

56—Movimiento de los enfermos en el semestre, segun la antigüedad del ingreso.

A.—Ingresados en el decenio de 1861 a 1869:

	Hombres	Mujeres	Total
Existencia el 30 de Junio de 1897.....	4	2	6
Salidos en el semestre:			
Retirados.....	1	—	1
Existencia en 31 de Diciembre 1897..	3	2	5

B.—Ingresados en el decenio de 1870 a 1879:

Existencia el 30 de Junio de 1897.....	29	17	46
Salidos en el semestre:			
Muertos.....	—	1	1
Existencia el 31 de Diciembre de 1897	29	16	45

C.—Ingresados en el decenio de 1880 a 1889:

Existencia el 30 de Junio de 1897..	56	100	156
Salidos en el semestre:			
Retirados.....	—	1	1
Muertos.....	2	1	3
	2	2	4
Existencia el 31 de Dic. de 1897.	54	98	152

D.—Ingresados en el quinquienio de 1890 a 1894:

	Hombres	Mujeres	Total
Existencia el 30 de Junio de 1897..	110	146	256
Salidos en el semestre:			
Retirados	1	—	1
Muertos.....	3	4	7
	4	4	8
Existencia el 31 Diciembre de 1897	106	142	248

E.—Ingresados en el bienio de 1895 i 1896:

Existencia el 30 de Junio de 1897..	125	128	253
Salidos en el semestre:			
Sanos.....	7	9	16
Retirados.....	6	1	7
Muertos.....	5	6	11
Fugados.	1	—	1
	19	16	35
Existencia el 31 de Dicbr. de 1897	106	112	218

F.—Ingresados en el 1.er semestre de 1897

Existencia el 30 de Junio.....	79	62	141
Salidos en el semestre:			
Sanos.....	26	26	52
Retirados.....	3	2	5
Muertos.....	5	5	10
Fugados.....	1	—	1
	35	33	68
Existencia el 31 Dicbr. de 1897	44	29	73

	Hombres	Mujeres	Total
G.—Ingresados en el 2.° sem. de 1897	212	170	382
Salidos en el semestre:			
Sanos	72	42	114
Retirados	8	6	14
Muertos	17	13	30
Fugados	1	—	1
	98	61	159
Existencia el 31 Dicbr. 1897	114	109	223

RESÚMEN DE EXISTENCIAS	H.	M.	T.
Ingresados en el decenio de 1861 a 1869...	3	2	5
" " " de 1870 a 1879...	29	16	45
" " " de 1880 a 1889...	54	98	152
" "quinquienio de 1890 a 1894...	106	142	248
" " bienio de 1895 i 1896....	106	112	218
" " 1.er smtre. de 1897.....	44	29	73
" " 2.° " de 1897.....	114	109	223
Total.....	456	508	964

V.—CONSULTORIO

57.—Número de asistidos durante el 2.° semestre:

Hombres.....	48
Mujeres.....	261
Total.....	309

58.—Número de veces que se ha visto a cada enfermo:

	H.	M.	T.
1 vez.....	32	121	153
2 veces.....	5	51	56
3 "	5	31	36
4 "	1	14	15
5 "	2	13	15
6 "	2	14	16
7 "	1	5	6
A la vuelta.....	48	249	297

De la vuelta	48	249	297
8 veces	—	4	4
9 „	—	1	1
10 „	—	2	2
14 „	—	1	1
15 „	—	1	1
16 „	—	1	1
18 „	—	1	1
19 „	—	1	1
Total	48	261	309

59.—Diagnóstico de la enfermedad de los asistidos en el Consultorio:

	H.	M.	T.
Alcoholismo crónico	—	4	4
Anemia cerebral	—	3	3
Atrofia muscular	—	1	1
„ „ progresiva	—	1	1
Corea	—	2	2
Debilidad mental	1	1	2
Delirio alcohólico alucinatorio	1	1	2
„ crónico (3.er estadio)	—	3	3
Demencia primitiva	1	—	1
„ secundaria	1	—	1
Epilepsia	6	5	11
Hemi-atetósis	—	1	1
Hemi-cránea	—	1	1
Hemorrajia cerebral	4	2	6
Histeria	1	101	102
Hístero-epilepsia	—	3	3
Idiocia	—	1	1
Locura histérica	—	9	9
„ infantil	1	1	2
Melancolia aguda	2	3	5
Neuraljias varias	4	69	73
Neurastenia	6	26	32
Parálisis ajitante	1	1	2
Parálisis espinal infantil	1	—	1
Al frente	30	239	269

Del frente	30	239	269
Paràlisis radial	—	1	1
Polineurítis etílica	—	1	1
Raquitismo	2	1	3
Senilidad	—	1	1
Sífilis cerebral	1	—	1
» hereditaria	—	1	1
En observacion	15	17	32
Total	48	261	309

60.—APLICACIONES ELÉCTRICAS ejecutadas durante el semestre en el Consultorio:

Hombres	255
Mujeres	1050
Total	1305

Las cuales distribuidas segun electricidad i sexo se dividen asi:

	H.	M.	T.
Faradizacion	8	131	139
Franklinizacion	112	518	630
Galvanizacion	135	401	536
Total	255	1050	1305

VI.—CASA DE OBSERVACION

Durante el semestre la Casa de Observacion ha tenido el siguiente movimiento.

61.—ENTRADAS I SALIDAS.

Altas

	Hombres	Mujeres	Total
Existencia el 30 Junio de 1897	2	4	6
Han entrado en el semestre	197	104	301
Total a la vuelta	199	108	307

De la vuelta.....	199	108	307
Bajas			
Pasados al Manicomio	134	92	226
Salieron sanos.	56	14	70
Devueltos al Hospital.	1	1	2
Muertos..	5	—	5
	196	107	303
Existencia el 31 Diciembre de 1897.....	3	1	4

62.—Permanencia de los fallecidos en la Casa de Observacion.

1 enfermo.....	12 h.	45 m.
1 „	15 „	30 „
1 „	16 „	— „
1 „	16 „	8 „
1 „	54 „	— „
5		

63.—Procedencia.—De los 301 enfermos ingresados en la Casa de Observacion fueron:

	Hombres	Mujeres	Total
Traidos por la Policia.....	103	36	139
Id. id. id. familia.....	65	48	113
Id. de los Hospitales	15	5	20
Id. „ „ Hospicios.....	1	9	10
Id. „ „ Asilos.....	—	4	4
Llegados solos.....	13	2	15
Total.....	197	104	301

64.—Las provincias de donde se remitieron enfermos sin los antecedentes necesarios para que se les admitiera en la Casa de Orates, fueron las siguientes:

	Hombres	Mujeres	Total
Atacama	—	1	1
Aconcagua	1	—	1
Valparaiso	1	2	3
O'Higgins	5	3	8
Colchagua	3	5	8
Curicó	1	—	1
Talca	3	2	5
Total	14	13	27

65.—La existencia diaria en la Casa de Observacion llegó hasta 11 enfermos: por término medio ha sido 5 en el semestre.

VII.—ESTADÍSTICA JENERAL DE LA CASA DE ORATES

Desde su fundacion el 9 de Agosto de 1852 hasta el 31 de Diciembre de 1897.

66.—Entradas i salidas de enfermos anualmente i existencia al fin de cada año.

	ENTRADAS			SALIDAS			EXISTENCIA		
1852	H.	M.	T.	H.	M.	T.	H.	M.	T.
Entradas	12	17	29						
Salidas				2	4	6			
Existencia 31 Dic. 1852							10	13	23
1853									
Entradas	23	8	31						
Salidas				6	7	13			
Aumento en el año							17	1	18
Existencia 31 Dic. 1853							27	14	41
A la vuelta	35	25	60	8	11	19	27	14	41

	ENTRADAS			SALIDAS			EXISTENCIA		
	H.	M.	T.	H.	M.	T.	H.	M.	T.
De la vuelta	35	25	60	8	11	19	27	14	41
1854									
Entradas.....	34	9	43						
Salidas.....				19	6	25			
Aumento en el año.....							15	3	18
Existencia 31 Dic. 1854							42	17	59
1855									
Entradas.....	45	32	77						
Salidas.....				36	21	57			
Aumento en el año.....							9	11	20
Existencia 31 Dic. 1855							51	28	79
1856									
Entradas.....	21	24	45						
Salidas.....				18	19	37			
Aumento en el año.....							3	5	8
Existencia 31 Dic. 1856							54	33	87
1857									
Entradas.....	20	11	31						
Salidas.....				12	13	25			
Aumento en el año.....							8	—2	6
Existencia 31 Dic. 1857							62	31	93
1858									
Entradas.....	22	11	33						
Salidas.....				24	9	33			
Diferencia en el año....							—2	2	0
Existencia 31 Dic. 1858							60	33	93
Al frente	177	112	289	117	79	196	60	33	93

	ENTRADAS			SALIDAS			EXISTENCIA		
	H.	M.	T.	H.	M.	T.	H.	M.	T.
Del frente.....	177	112	289	117	79	196	60	33	93
1859									
Entradas.....	32	24	56						
Salidas.....				26	13	39			
Aumento en el año.....							6	11	17
Existencia 31 Dic. 1859							66	44	110
1860									
Entradas.....	27	23	50						
Salidas.....				29	17	46			
Aumento en el año.....							—2	6	4
Existencia 31 Dic. 1860							64	50	114
1861									
Entradas.....	34	32	66						
Salidas.....				24	32	56			
Aumento en el año.....							10	0	10
Existencia 31 Dic. 1861.							74	50	124
1862									
Entradas.....	44	36	80						
Salidas.....				21	22	43			
Aumento en el año....							23	14	37
Existencia 31 Dic. 1862							97	64	161
1863									
Entradas.....	54	51	105						
Salidas.....				43	38	81			
Aumento en el año.....							11	13	24
Existencia 31 Dic. 1863							108	77	185
A la vuelta.	368	278	646	260	201	461	108	77	185

	ENTRADAS			SALIDAS			EXISTENCIA		
	H.	M.	T.	H.	M.	T.	H.	M.	T.
De la vuelta.....	368	278	646	260	201	461	108	77	185
1864									
Entradas.....	46	42	88						
Salidas.....				36	34	70			
Aumento en el año.....							10	8	18
Existencia 31 Dic. 1864							118	85	203
1865									
Entradas.....	59	49	108						
Salidas.....				51	37	88			
Aumento en el año....							8	12	20
Existencia 31 Dic. 1865.							126	97	223
1866									
Entradas.....	47	42	89						
Salidas.....				38	40	78			
Aumento en el año....							9	2	11
Existencia 31 Dic. 1866.							135	99	234
1867									
Entradas.....	60	30	90						
Salidas.....				46	25	71			
Aumento en el año.....							14	5	19
Existencia 31 Dic. 1867							149	104	253
1868									
Entradas.....	76	45	121						
Salidas.....				68	34	102			
Aumento en el año.....							8	11	19
Existencia 31 Dic. 1868							157	115	272
Al frente.....	656	486	1142	499	371	870	157	115	272

	ENTRADAS			SALIDAS			EXISTENCIA		
	H.	M.	T.	H.	M.	T.	H.	M.	T.
Del frente.....	656	486	1142	499	371	870	157	115	272
1869									
Entradas.....	54	41	95						
Salidas.....				60	24	84			
Aumento en el año.....							—6	17	11
Existencia 31 Dic. 1869.							151	132	283
1870									
Entradas.....	67	46	113						
Salidas.....				39	47	86			
Aumento en el año.....							28	—1	27
Existencia 31 Dic. 1870.							179	131	310
1871									
Entradas.....	76	55	131						
Salidas.....				83	46	129			
Aumento en el año.....							—7	9	2
Existencia 31 Dic. 1871							172	140	312
1872									
Entradas.....	66	73	139						
Salidas.....				67	49	116			
Aumento en el año.....							—1	24	23
Existencia 31 Dic. 1872							171	164	335
1873									
Entradas.....	86	69	155						
Salidas.....				61	61	122			
Aumento en el año.....							25	8	33
Existencia 31 Dic. 1873							196	172	368
A la vuelta.....	1005	770	1775	809	598	1407	196	172	368

	ENTRADAS			SALIDAS			EXISTENCIA		
	H.	M.	T.	H.	M.	T.	H.	M.	T.
De la vuelta.....	1005	770	1775	809	598	1407	196	172	368
1874									
Entradas.....	100	60	160						
Salidas.....				85	56	141			
Aumento en el año.....							15	4	19
Existencia 31 Dic. 1874							211	176	387
1875									
Entradas.....	122	70	192						
Salidas.....				113	77	190			
Aumento en el año.....							9	—7	2
Existencia 31 Dic. 1875							220	169	389
1876									
Entradas.....	120	91	211						
Salidas.....				125	87	212			
Disminucion en el año .							—5	4	—1
Existencia 31 Dic. 1876							215	173	388
1877									
Entradas.....	122	105	227						
Salidas.....				133	85	218			
Aumento en el año.....							-11	20	9
Existencia 31 Dic. 1877							204	193	397
1878									
Entradas.....	144	119	263						
Salidas.....				136	129	265			
Disminucion en el año...							8	—10	—2
Existencia 31 Dic. 1878							212	183	395
Al frente.....	1613	1215	2828	1401	1032	2433	212	183	395

	ENTRADAS			SALIDAS			EXISTENCIA		
	H.	M.	T.	H.	M.	T.	H.	M.	T.
Del frente..	1613	1215	2828	1401	1032	2433	212	183	395
1879									
Entradas.....	130	109	239						
Salidas.....				141	116	257			
Disminucion en el año.							-11	— 7	-18
Existencia 31 Dic. 1879							201	176	377
1880									
Entradas.....	123	119	242						
Salidas.....				142	120	262			
Disminucion en el año..							-19	- 1	-20
Existencia 31 Dic. 1880							182	175	357
1881									
Entradas.....	166	124	290						
Salidas.....				160	121	281			
Aumento en el año....							6	3	9
Existencia 31 Dic. 1881							188	178	366
1882									
Entradas.....	158	129	287						
Salidas.....				119	110	229			
Aumento en el año.....							39	19	58
Existencia 31 Dic. 1882							227	197	424
1883									
Entradas.....	205	163	368						
Salidas....				197	140	337			
Aumento en el año.....							8	23	31
Existencia 31 Dic. 1883							235	220	455
A la vuelta.....	2395	1859	4254	2160	1639	3799	235	220	455

	ENTRADAS			SALIDAS			EXISTENCIA		
	H.	M.	T.	H.	M.	T.	H.	M.	T.
De la vuelta.....	2395	1859	4254	2160	1639	3799	235	220	455
1884									
Entradas.....	218	134	352						
Salidas.....				182	119	301			
Aumento en el año.....							36	15	51
Existencia 31 Dic. 1884							271	235	506
1885									
Entradas.....	189	171	360						
Salidas.....				191	157	348			
Aumento en el año.....							—2	14	12
Existencia 31 Dic. 1885							269	249	518
1886									
Entradas.....	239	174	413						
Salidas.....				220	173	393			
Aumento en el año.....							19	1	20
Existencia 31 Dic. 1886.							288	250	538
1887									
Entradas.....	238	184	422						
Salidas.....				279	192	471			
Disminucion en el año.							-41	—8	-49
Existencia 31 Dic. 1887.							247	242	489
1888									
Entradas.	314	173	487						
Salidas.....				288	147	435			
Aumento en el año.....							26	26	52
Existencia 31 Dic. 1888.							273	268	541
Al frente.....	3593	2695	6288	3320	2427	5747	273	268	541

	ENTRADAS			SALIDAS			EXISTENCIA		
	H.	M.	T.	H.	M.	T.	H.	M.	T.
Del frente.....	3593	2695	6288	3320	2427	5747	273	268	541
1889									
Entradas.....	302	197	499						
Salidas.....				280	163	443			
Aumento en el año.....							22	34	56
Existencia 31 Dic. 1889							295	302	597
1890									
Entradas.....	329	191	520						
Salidas.....				280	192	472			
Aumento en el año....							49	— 1	48
Existencia 31 Dic. 1890							344	301	645
1891									
Entradas.....	227	128	355						
Salidas.....				257	125	382			
Disminucion en el año.							—30	3	—27
Existencia 31 Dic. 1891							314	304	618
1892									
Entradas.....	400	241	641						
Salidas.....				356	193	549			
Aumento en el año....							44	48	92
Existencia 31 Dic. 1892							358	352	710
1893									
Entradas.....	415	222	637						
Salidas.....				371	188	559			
Aumento en el año.....							44	34	78
Existencia 31 Dic. 1893							402	386	788
A la vuelta.....	5266	3674	8940	4864	3288	8152	402	386	788

	ENTRADAS			SALIDAS			EXISTENCIA		
	H.	M.	T.	H.	M.	T.	H.	M.	T.
De la vuelta.....	5266	3674	8940	4864	3288	8152	402	386	788
1894									
Entradas.....	411	261	672						
Salidas.....				369	202	571			
Aumento en el año.....							42	59	101
Existencia 31 Dic. 1894							444	445	889
1895									
Entradas.....	441	264	705						
Salidas.....				530	304	834			
Disminucion en el año.							-89	-40	-129
Existencia 31 Dic. 1895							355	405	760
1896									
Entradas.....	393	283	676						
Salidas.....				332	232	564			
Aumento en el año.....							61	51	112
Existencia 31 Dic. 1896							416	456	872
1897									
Entradas.....	393	276	669						
Salidas.....				353	224	577			
Aumento en el año.....							40	52	92
Existencia 31 Dic. 1897							456	508	964
SUMA TOTAL.....	6904	4758	11662	6448	4250	10698	456	508	964

67.—Causa i número de salidas de cada ingreso anual.

INGRESO ANUAL				SALIDAS								
				CAUSA							NÚMERO	
	H.	M.	T.	Sanos	Retirados	Muertos	Fugados	Enviados al Hospicio	Enviados a Concepcion	Se ignora por no aparecer en los libros	TOTAL	
1852												
Hombres	12			4	1	6		1			12	
Mujeres		17		10		7					17	
				14	1	13		1				
Total			29									29
1853												
Hombres	23			9	2	11	1				23	
Mujeres		8		5		2		1			8	
				14	2	13	1	1				
Total			31									31
1854												
Hombres	34			18	6	7	1	2			34	
Mujeres		9		5		2		2			9	
				23	6	9	1	4				
Total			43									43
1855												
Hombres	45			16	1	14	4	10			45	
Mujeres		32		12	6	8	1	5			32	
				28	7	22	5	15				
Total			77									77
A la vuel..	114	66	180	79	16	57	7	21				180

INGRESO ANUAL				SALIDAS								
				CAUSA							TOTAL DE SALIDAS	
	H.	M.	T.	Sanos	Retirados	Muertos	Fugados	Enviados al Hospicio	Enviados a Concepcion	Se ignora por no aparecer en los libros		
De la vuel	114	66	180	79	16	57	7	21				180
1856												
Hombres	21			8	1	10		2			21	
Mujeres		24		12	3	8		1			24	
				20	4	18		3				
Total			45									45
1857												
Hombres	20			7		8	3	2			20	
Mujeres		11		7		2		2			11	
				14		10	3	4				
Total			31									31
1858												
Hombres	22			11	1	3	2	5			22	
Mujeres		11		4	5	2					11	
				15	6	5	2	5				
Total			33									33
1859												
Hombres	32			15	3	12	1	1			32	
Mujeres		24		15	4	3		2			24	
				30	7	15	1	3				
Total			56									56
Al frente	209	136	345	158	33	105	13	36				345

INGRESO ANUAL				SALIDAS								
				CAUSA							TOTAL DE SALIDAS	
	H.	M.	T.	Sanos	Retirados	Muertos	Fugados	Enviados al Hospicio	Enviados a Corrección	Se ignora por no aparecer en los libros		
Del frente	209	136	345	158	33	105	13	36				345
1860												
Hombres	27			17	3	7					27	
Mujeres		23		13	3	4		1		2	23	
				30	6	11		1		2		
Total			50									50
1861												
Hombres	34			15	3	10	2	1	1		32	
Mujeres		32		13	3	11	1	2		2	32	
				28	6	21	3	3	1	2		
Total			66									64
1862												
Hombres	44			20	7	16		1			44	
Mujeres		36		18	7	11					36	
				38	14	27		1				
Total			80									80
1863												
Hombres	54			27	6	18	3				54	
Mujeres		51		22	12	16				1	51	
				49	18	34	3			1		
Total			105									105
A la vuelta	368	278	646	303	77	198	19	41	1	5		644

INGRESO ANUAL				SALIDAS							
				CAUSA							TOTAL DE SALIDAS
	H.	M.	T.	Sanos	Retirados	Muertos	Fugados	Enviados al Hospicio	Enviados a Concepcion	Se ignora por no aparecer en los libros	
De la vuel	368	278	646	303	77	198	19	41	1	5	644
1864											
Hombres	46			13	6	22	4		1		46
Mujeres		42		23	5	10	1		1	1	41
				36	11	32	5		2	1	
Total			88								87
1865											
Hombres	59			31	7	21					59
Mujeres		49		29	4	14				2	49
				60	11	35				2	
Total			108								108
1866											
Hombres	47			18	5	20	2	1	1		47
Mujeres		42		24	4	12				2	42
				42	9	32	2	1	1	2	
Total			89								89
1867											
Hombres	60			37	3	19	1				60
Mujeres		30		14	1	15					30
				51	4	34	1				
Total			90								90
Al frente	580	441	1021	492	112	331	27	42	4	10	1018

INGRESO ANUAL				SALIDAS								
				CAUSA							TOTAL DE SALIDAS	
	H.	M.	T.	Sanos	Retirados	Muertos	Fugados	Enviados al Hospicio	Enviados a Concepcion	Se ignora por no aparecer en los libros		
Del frente	580	441	1021	492	112	331	27	42	4	10		1018
1868												
Hombres	76			34	5	33	2				75	
Mujeres		45		21		17		1	1	5	44	
				55	5	50	2	1	1	5		
Total			121									119
1869												
Hombres	54			26	5	21	1			1	54	
Mujeres		41		23	4	13				1	41	
				49	9	34	1			2		
Total			95									95
1870												
Hombres	67			44	2	16	3				65	
Mujeres		46		25		15				4	44	
				69	2	31	3			4		
Total			113									109
1871												
Hombres	76			42	4	23	1	1		3	74	
Mujeres		55		26	3	19			1	5	54	
				68	7	42	1	1	1	8		
Total			131									128
A la cuel..	853	628	1481	733	135	488	34	44	6	29		1469

INGRESO ANUAL				SALIDAS								
				CAUSA							TOTAL DE SALIDAS	
	.H	M.	T.	Sanos	Retirados	Muertos	Fugados	Enviados al Hospicio	Enviados a Concepcion	Se ignora por no aparecer en los libros		
De la vuel	853	628	1481	733	135	488	34	44	6	29		1469
1872												
Hombres	66			34	3	17	8			1	63	
Mujeres		73		43	3	20	1		1	3	71	
				77	6	37	9		1	4		
Total			139									134
1873												
Hombres	86			43	7	27	3		1	2	83	
Mujeres		69		41	4	21				3	69	
				84	11	48	3		1	5		
Total			155									152
1874												
Hombres	100			55	9	23	4		1	5	97	
Mujeres		60		33	2	22				2	59	
				88	11	45	4		1	7		
Total			160									156
1875												
Hombres	122			66	15	36	3			2	122	
Mujeres		70		27	2	31			1	6	67	
				93	17	67	3		1	8		
Total			192									189
Al frente..	1227	900	2127	1075	180	685	53	44	10	53		2100

INGRESO ANUAL				SALIDAS								
				CAUSA							TOTAL DE SALIDAS	
	H.	M.	T.	Sanos	Retirados	Muertos	Fugados	Enviados al Hospicio	Enviados a Concepcion	Se ignora por no aparecer en los libros		
Del frente	1227	900	2127	1075	180	685	53	44	10	53		2100
1876												
Hombres	120			69	15	23	3	1		5	116	
Mujeres		91		46	10	30				4	90	
				115	25	53	3	1		9		
Total			211									206
1877												
Hombres	122			68	10	28	7		1	4	118	
Mujeres		105		57	11	30				4	102	
				125	21	58	7		1	8		
Total			227									220
1878												
Hombres	144			61	15	49	3			10	138	
Mujeres		119		59	17	35			1	5	117	
				120	32	84	3		1	15		
Total			263									255
1879												
Hombres	130			67	15	33	1		3	9	128	
Mujeres		109		58	14	23			2	11	108	
				125	29	56	1		5	20		
Total			239									236
A la vuel.	1743	1324	3067	1560	287	936	67	45	17	105		3017

INGRESO ANUAL				SALIDAS								
				CAUSA							TOTAL DE SALIDAS	
	H.	M.	T.	Sanos	Retirados	Muertos	Fugados	Enviados al Hospicio	Enviados a Concepcion	Se ignora por no aparecer en los libros		
De la vuel	1743	1324	3067	1560	287	936	67	45	17	105		3017
1880												
Hombres	123			77	8	29	4			4	122	
Mujeres		119		65	16	25	1			12	119	
				142	24	54	5			16		
Total			242									241
1881												
Hombres	166			87	15	31	5		2	16	156	
Mujeres		124		67	6	31	2			14	120	
				154	21	62	7		2	30		
Total			290									276
1882												
Hombres	158			88	13	40	5	1	2	8	157	
Mujeres		129		59	24	33			1	7	124	
				147	37	73	5	1	3	15		
Total			287									281
1883												
Hombres	205			115	18	56	10	1	2	2	204	
Mujeres		163		69	31	52	1		2	1	156	
				184	49	108	11	1	4	3		
Total			368									360
Al frente..	2395	1859	4254	2187	418	1233	95	47	26	169		4175

INGRESO ANUAL				SALIDAS								
				CAUSA								TOTAL DE SALIDAS
	H.	M.	T.	Sanos	Retirados	Muertos	Fugados	Enviados al Hospicio	Enviados a Concepcion	Se ignora por no aparecer en los libros		
Del frente	2395	1859	4254	2187	418	1233	95	47	26	169		4175
1884												
Hombres	218			126	34	47	6	1	2	1	217	
Mujeres		134		51	31	37			4		123	
				177	65	84	6	1	6	1		
Total			352									340
1885												
Hombres	189			96	32	47	6		4	1	186	
Mujeres		171		54	51	49			6	2	162	
				150	83	96	6		10	3		
Total			360									348
1886												
Hombres	239			131	35	45	8	2	2	6	229	
Mujeres		174		77	41	48					166	
				208	76	93	8	2	2	6		
Total			413									395
1887												
Hombres	238			139	31	46	9	1	1	5	232	
Mujeres		184		79	38	47			2	1	167	
				218	69	93	9	1	3	6		
Total			422									399
A la vuelta	3279	2522	5801	2940	711	1599	124	51	47	185		5657

INGRESO ANUAL				SALIDAS								
				CAUSA							TOTAL DE SALIDAS	
	H.	M.	T.	Sanos	Retirados	Muertos	Fugados	Enviados al Hospicio	Enviados a Concepcion	Se ignora por no aparecer en los libros		
De la vuel	3279	2522	5801	2940	711	1599	124	51	47	185		5657
1888												
Hombres	314			170	57	62	5	2	7	3	306	
Mujeres		173		63	40	52			2		157	
				233	97	114	5	2	9	3		
Total			487									463
1889												
Hombres	302			159	45	57	4	5	12	7	289	
Mujeres		197		83	48	36	1		4	4	176	
				242	93	93	5	5	16	11		
Total			499									465
1890												
Hombres	329			184	49	62	5	4	4	8	316	
Mujeres		191		75	45	40			5	3	168	
				259	94	102	5	4	9	11		
Total			520									484
1891												
Hombres	227			126	36	37	2	1	6	8	216	
Mujeres		128		63	18	30			3	3	117	
				189	54	67	2	1	9	11		
Total			355									333
Al frente..	4451	3211	7662	3863	1049	1975	141	63	90	221		7402

INGRESO ANUAL				SALIDAS								
				CAUSA							NÚMERO	
				Sanos	Retirados	Muertos	Fugados	Enviados al Hospicio	Enviados a Concepcion	Se ignora por no aparecer en los libros	TOTAL	
	H.	M.	T.									
Del frente	4451	3211	7662	3863	1049	1975	141	63	90	221		7402
1892												
Hombres	400			222	52	76	16		16	3	385	
Mujeres		241		98	60	49			4	2	213	
				320	112	125	16		20	5		
Total			641									598
1893												
Hombres	415			263	54	50	13		13		393	
Mujeres		222		98	39	41			9		187	
				361	93	91	13		22			
Total			637									580
1894												
Hombres	411			237	50	49	13		17		366	
Mujeres		261		138	45	26			7		216	
				375	95	75	13		24			
Total			672									582
1895												
Hombres	441			262	51	51	19		25		408	
Mujeres		264		130	43	41	2		3		219	
				392	94	92	21		28			
Total			705									627
A la vuel..	6118	4199	10317	5311	1443	2358	204	63	184	226		9789

INGRESO ANUAL				SALIDAS								
				CAUSA							TOTAL DE SALIDAS	
	H.	M.	T.	Sanos	Retirados	Muertos	Fugados	Enviados al Hospicio	Enviados a Concepcion	Se ignora por no aparecer en los libros		
De la vuel.	6118	4199	10317	5311	1443	2358	204	63	184	226		9789
1896												
Hombres	393			234	42	32	12				320	
Mujeres		283		149	28	39					216	
				383	70	71	12					
Total			676									536
1897												
Hombres	393			180	14	38	3				235	
Mujeres		276		99	13	26					138	
				279	27	64	3					
Total			669									373
Total jeneral hasta el 31 de Diciembre de 1897	6904	4758	11662	5973	1540	2493	219	63	184	226		10698

Existencia el 31 de Diciembre de 1897

Hombres	456	
Mujeres	508	
Total		964
Suma, igual al Ingreso		11662

68.—Salidas por año i su causa, cualquiera que haya sido el año del ingreso de los enfermos.

AÑO DE SALIDA	CAUSA DE SALIDA							Total Hombres	Total Mujeres	Total Jeneral
	Sanos	Retirados	Muertos	Fugados	Enviados al Hospicio	Enviados a Concepcion	Se ignora por no aparecer en los libros			
1852										
Hombres	2							2		
Mujeres	3		1						4	
Total	5		1							6
1853										
Hombres	3	1	2					6		
Mujeres	6		1						7	
Total	9	1	3							13
1854										
Hombres	11	4	4					19		
Mujeres	5		1						6	
Total	16	4	5							25
1855										
Hombres	19	3	5	3	6			36		
Mujeres	9	5		1	6				21	
Total	28	8	5	4	12					57
A la vuelta	58	13	14	4	12			63	38	101

AÑO DE SALIDA	CAUSA DE SALIDA							Total Hombres	Total Mujeres	Total Jeneral
	Sanos	Retirados	Muertos	Fugados	Enviados al Hospicio	Enviados a Concepcion	Se ignora por no aparecer en los libros			
De la vuelta	58	13	14	4	12			63	38	101
1856										
Hombres	11	1	6					18		
Mujeres	15	3	1						19	
Total	26	4	7							37
1857										
Hombres	6		6					12		
Mujeres	9		4						13	
Total	15		10							25
1858										
Hombres	9	2	3	6	4			24		
Mujeres	2	2	2		3				9	
Total	11	4	5	6	7					33
1859										
Hombres	14	2	5	2	3			26		
Mujeres	11	1			1				13	
Total	25	3	5	2	4					39
Al frente..	135	24	41	12	23			143	92	235

AÑO DE SALIDA	CAUSA DE SALIDA							Total Hombres	Total Mujeres	Total Jeneral
	Sanos	Retirados	Muertos	Fugados	Enviados al Hospicio	Enviados a Concepcion	Se ignora por no aparece en los libros			
Del frente	135	24	41	12	23			143	92	235
1860										
Hombres	18	1	5	1	4			29		
Mujeres	10	2	3				2		17	
Total	28	3	8	1	4		2			46
1861										
Hombres	12	2	5	1	4			24		
Mujeres	14	4	5	1	6		2		32	
Total	26	6	10	2	10		2			56
1862										
Hombres	13	1	3		4			21		
Mujeres	15	4	3						22	
Total	28	5	6		4					43
1863										
Hombres	29	7	5	2				43		
Mujeres	22	7	8				1		38	
Total	51	14	13	2			1			81
A la vuelta...	268	52	78	17	41		5	260	201	461

AÑO DE SALIDA	CAUSA DE SALIDA							Total Hombres	Total Mujeres	Total Jeneral
	Sanos	Retirados	Muertos	Fugados	Enviados al Hospicio	Enviados a Concepcion	Se ignora por no aparecer en los libros			
De la vuelta.	268	52	78	17	41		5	260	201	461
1864										
Hombres	9	7	16	4				36		
Mujeres	15	10	7	1			1		34	
Total	24	17	23	5			1			70
1865										
Hombres	31	3	16	1				51		
Mujeres	23	3	9				2		37	
Total	54	6	25	1			2			88
1866										
Hombres	18	6	13	1				38		
Mujeres	25	7	6				2		40	
Total	43	13	19	1			2			78
1867										
Hombres	26	2	17	1				46		
Mujeres	15	2	8						25	
Total	41	4	25	1						71
Al frente..	430	92	170	25	41		10	431	337	768

AÑO DE SALIDA	CAUSA DE SALIDA							Total Hombres	Total Mujeres	Total Jeneral
	Sanos	Retirados	Muertos	Fugados	Enviados al Hospicio	Enviados a Concepcion	Se ignora por no aparecer en los libros			
Del frente	430	92	170	25	41		10	431	337	768
1868										
Hombres	41	6	21					68		
Mujeres	22		7				5		34	
Total	63	6	28				5			102
1869										
Hombres	31	3	25				1	60		
Mujeres	14	2	7				1		24	
Total	45	5	32				2			84
1870										
Hombres	24	4	9	2				39		
Mujeres	27	1	15				4		47	
Total	51	5	24	2			4			86
1871										
Hombres	55	1	23	1			3	83		
Mujeres	31	3	7				5		46	
Total	86	4	30	1			8			129
A la vuelta.	675	112	284	28	41		29	681	488	1169

AÑO DE SALIDA	CAUSA DE SALIDA							Total Hombres	Total Mujeres	Total Jeneral
	Sanos	Retirados	Muertos	Fugados	Enviados al Hospicio	Enviados a Concepcion	Se ignora por no aparecer en los libros			
De la vuelta.	675	112	284	28	41		29	681	488	1169
1872										
Hombres	34	6	20	6			1	67		
Mujeres	31	1	13	1			3		49	
Total	65	7	33	7			4			116
1873										
Hombres	34	6	17	1	1		2	61		
Mujeres	41	1	16				3		61	
Total	75	7	33	1	1		5			122
1874										
Hombres	47	5	27	1			5	85		
Mujeres	35	2	17				2		56	
Total	82	7	44	1			7			141
1875										
Hombres	67	14	24	6			2	113		
Mujeres	36	4	31				6		77	
Total	103	18	55	6			8			190
Al frente.....	1000	151	449	43	42		53	1007	731	1738

AÑO DE SALIDA	CAUSA DE SALIDA							Total Hombres	Total Mujeres	Total Jeneral
	Sanos	Retirados	Muertos	Fugados	Enviados al Hospicio	Enviados a Concepcion	Se ignora por no aparecer en los libros			
Del frente	1000	151	449	43	42		53	1007	731	1738
1876										
Hombres	78	10	29	3			5	125		
Mujeres	49	7	27				4		87	
Total	127	17	56	3			9			212
1877										
Hombres	71	16	37	5			4	133		
Mujeres	46	6	29				4		85	
Total	117	22	66	5			8			218
1878										
Hombres	51	17	53	5			10	136		
Mujeres	59	17	48				5		129	
Total	110	34	101	5			15			265
1879										
Hombres	63	19	49	1			9	141		
Mujeres	58	15	32				11		116	
Total	121	34	81	1			20			257
A la vuelta	1475	258	753	57	42		105	1542	1148	2690

AÑO DE SALIDA	CAUSA DE SALIDA							Total Hombres	Total Mujeres	Total Jeneral
	Sanos	Retirados	Muertos	Fugados	Enviados al Hospicio	Enviados a Concepcion	Se ignora por no aparecer en los libros			
De la vuelta.	1475	258	753	57	42		105	1542	1148	2690
1880										
Hombres	87	10	36	5			4	142		
Mujeres	67	10	30	1			12		120	
Total	154	20	66	6			16			262
1881										
Hombres	92	13	33	6			16	160		
Mujeres	70	11	25	1			14		121	
Total	162	24	58	7			30			281
1882										
Hombres	73	4	28	6			8	119		
Mujeres	59	20	23	1			7		110	
Total	132	24	51	7			15			229
1883										
Hombres	123	15	49	8			2	197		
Mujeres	70	21	48				1		140	
Total	193	36	97	8			3			337
Al frente..	2116	362	1025	85	42		169	2160	1639	3799

AÑO DE SALIDA	CAUSA DE SALIDA							Total Hombres	Total Mujeres	Total Jeneral
	Sanos	Retirados	Muertos	Fugados	Enviados al Hospicio	Enviados a Concepcion	Se ignora por no aparecer en los libros			
Del frente...	2116	362	1025	85	42		169	2160	1639	3799
1884										
Hombres	121	23	34	3			1	182		
Mujeres	50	34	35						119	
Total	171	57	69	3			1			301
1885										
Hombres	110	31	40	9			1	191		
Mujeres	67	46	41	1			2		157	
Total	177	77	81	10			3			348
1886										
Hombres	117	38	49	10			6	220		
Mujeres	68	45	60						173	
Total	185	83	109	10			6			393
1887										
Hombres	146	32	90	6			5	279		
Mujeres	75	34	82				1		192	
Total	221	66	172	6			6			471
A la vuelta....	2870	645	1456	114	42		185	3032	2280	5312

AÑO DE SALIDA	CAUSA DE SALIDA							Total Hombres	Total Mujeres	Total Jeneral
	Sanos	Retirados	Muertos	Fugados	Enviados al Hospicio	Enviados a Concepcion	Se ignora por no aparecer en los libros			
De la vuelta	2870	645	1456	114	42		185	3032	2280	5312
1888										
Hombres	169	56	56	4			3	288		
Mujeres	69	39	39						147	
Total	238	95	95	4			3			435
1889										
Hombres	156	48	65	4			7	280		
Mujeres	72	53	34				4		163	
Total	228	101	99	4			11			443
1890										
Hombres	167	39	64	2			8	280		
Mujeres	70	52	66	1			3		192	
Total	237	91	130	3			11			472
1891										
Hombres	138	44	47	1	19		8	257		
Mujeres	73	15	34				3		125	
Total	211	59	81	1	19		11			382
Al frente..	3784	991	1861	126	61		221	4137	2907	7044

AÑO DE SALIDA	CAUSA DE SALIDA							Total Hombres	Total Mujeres	Total Mujeres
	Sanos	Retirados	Muertos	Fugados	Enviados al Hospicio	Enviados a Concepcion	Se ignora por no aparecer en los libros			
Del frente..	3784	991	1861	126	61		221	4137	2907	7044
1892										
Hombres	217	48	75	11	2		3	356		
Mujeres	87	54	50				2		193	
Total	304	102	125	11	2		5			549
1893										
Hombres	244	52	57	18				371		
Mujeres	97	43	48						188	
Total	341	95	105	18						559
1894										
Hombres	246	54	53	16				369		
Mujeres	117	50	35						202	
Total	363	104	88	16						571
1895										
Hombres	281	50	57	19		123		530		
Mujeres	144	45	53	2		60			304	
Total	425	95	110	21		183				834
A la vuelta..	5217	1387	2289	192	63	183	226	5763	3794	9557

AÑO DE SALIDA	CAUSA DE SALIDA							Total Hombres	Total Mujeres	Total Jeneral
	Sanos	Retirados	Muertos	Fugados	Enviados al Hospicio	Enviados a Concepcion	Se ignora por no aparecer en los libros			
De la vuelta.	5217	1387	2289	192	63	183	226	5763	3794	9557
1896										
Hombres	219	52	43	17		1		332		
Mujeres	150	36	46						232	
Total	369	88	89	17		1				564
1897										
Hombres	238	38	67	10				353		
Mujeres	149	27	48						224	
Total	387	65	115	10						577
Total Jeneral..	5973	1540	2493	219	63	184	226	6448	4250	10698

RESÚMEN DE SALIDAS

CAUSA DE SALIDA	Fecha de Ingreso												
	1852 a 1859		1860 a 1869		1870 a 1879		1880 a 1889		1890 a 1897		1852 a 1897		
	H.	M.	H.	M.	H.	M.	H.	M.	H.	M.	H.	M,	T.
Sanos	75	60	228	175	524	413	1194	667	1750	887	3771	2202	5973
Retirados	13	11	38	41	98	57	270	313	377	322	796	744	1540
Muertos	31	10	126	63	288	235	480	417	463	380	1388	1105	2493
Fugados	11	1	11	2	31	1	61	4	94	3	208	11	219
Enviados al Hospicio	13	10	12	6	1				21		47	16	63
" a Concepcion									124	60	124	60	184
Se ignora por no aparecer en los libros			1	16	41	47	53	41	19	8	114	112	226
	143	92	416	303	983	753	2058	1442	2848	1660	6448	4250	10698

69.—Año de entrada i de salida de los enfermos que han sanado desde la fundacion de la casa el 9 de Agosto de 1852 hasta el 31 de diciembre de 1897.

Año de entrada	Año de salida				Año de entrada	Año de salida			
	Hombres	Mujeres	Total			Hombres	Mujeres	Total	
					Del frente				84
		1852					1857		
1852	2	3	5						
					1854	1	—	1	
				5	1855	1	—	1	
		1853			1856	3	4	7	
					1857	1	5	6	
1852	1	6	7						
1853	2	—	2			6	9		15
	3	6		9			1858		
		1854			1854	—	1	1	
					1856	1	—	1	
1852	1	—	1		1857	4	1	5	
1853	6	4	10		1858	4	—	4	
1854	4	1	5			9	2		11
	11	5		16			1859		
		1855			1855	1	—	1	
1853	1	1	2		1857	1	1	2	
1854	12	2	14		1858	5	4	9	
1855	6	6	12		1859	7	6	13	
	19	9		28		14	11		25
		1856					1860		
1854	1	1	2		1855	1	—	1	
1855	6	6	12		1859	4	6	10	
1856	4	8	12		1860	13	4	17	
	11	15		26		18	10		28
Al frente.				84	*Al frente.*				163

AÑO DE ENTRADA	AÑO DE SALIDA				AÑO DE ENTRADA	AÑO DE SALIDA			
	Hombres	Mujeres	Total			Hombres	Mujeres	Total	
Del frente				163	*Del frente*				346
		1861					1866		
1859	1	2	3		1863	1	—	1	
1860	3	8	11		1864	—	2	2	
1861	8	4	12		1865	8	11	19	
					1866	9	12	21	
	12	14		26		18	25		43
		1862					1867		
1858	1	—	1						
1859	1	—	1		1863	2	—	2	
1860	1	1	2		1864	—	2	2	
1861	4	7	11		1865	1	1	2	
1862	6	7	13		1866	5	7	12	
					1867	18	5	23	
	13	15		28		26	15		41
		1863					1868		
1861	2	1	3						
1862	11	11	22		1861	—	1	1	
1863	16	10	26		1863	1	—	1	
					1864	—	1	1	
	29	22		51	1865	1	—	1	
		1864			1866	2	4	6	
					1867	15	5	20	
1857	1	—	1		1868	22	11	33	
1862	1	—	1			41	22		63
1863	4	7	11				1869		
1864	3	8	11						
	9	15		24	1855	1	—	1	
		1865			1858	1	—	1	
					1864	—	1	1	
1859	2	—	2		1865	1	—	1	
1863	1	1	2		1867	1	1	2	
1864	9	9	18		1868	8	5	13	
1865	19	13	32		1869	19	7	26	
	31	23		54		31	14		45
Al frente.				346	*A la vuel.*				538

AÑO DE ENTRADA	AÑO DE SALIDA		
	Hombres	Mujeres	Total
De la vuel			538
		1870	
1859	—	1	1
1862	1	—	1
1865	1	2	3
1868	2	1	3
1869	3	9	12
1870	17	14	31
	24	27	51
		1871	
1863	—	2	2
1865	—	1	1
1866	1	—	1
1867	1	2	3
1868	—	1	1
1869	2	5	7
1870	22	7	29
1871	29	13	42
	55	31	86
		1872	
1866	1	1	2
1869	1	—	1
1870	3	1	4
1871	8	8	16
1872	21	21	42
	34	31	65
		1873	
1867	—	1	1
1868	—	2	2
1869	—	1	1
1871	2	1	3
1872	9	18	27
1873	23	18	41
	34	41	75
Al frente			815

AÑO DE ENTRADA	AÑO DE SALIDA		
	Hombres	Mujeres	Total
Del frente			815
		1874	
1868	—	1	1
1871	1	1	2
1872	2	2	4
1873	13	13	26
1874	31	18	49
	47	35	82
		1875	
1863	—	1	1
1868	1	—	1
1870	1	—	1
1871	—	1	1
1872	1	—	1
1873	3	6	9
1874	17	11	28
1875	44	17	61
	67	36	103
		1876	
1852	—	1	1
1862	1	—	1
1863	2	—	2
1865	—	1	1
1868	1	—	1
1870	—	1	1
1871	—	1	1
1873	3	2	5
1874	4	3	7
1875	18	7	25
1876	49	33	82
	78	49	127
Al frente.			1127

AÑO DE ENTRADA	AÑO DE SALIDA			AÑO DE ENTRADA	AÑO DE SALIDA		
	Hombres	Mujeres	Total		Hombres	Mujeres	Total
Del frente			1127	*Del frente*			1475
		1877				1880	
1863	1	—	1	1863	—	1	1
1867	1	—	1	1867	1	—	1
1870	—	2	2	1869	—	1	1
1873	—	1	1	1871	1	—	1
1875	2	—	2	1872	1	—	1
1876	19	9	28	1874	1	—	1
1877	48	34	82	1875	1	—	1
	71	46	117	1876	1	1	2
		1878		1877	4	3	7
1864	1	—	1	1878	3	1	4
1871	1	—	1	1879	18	16	34
1875	1	—	1	1880	56	44	100
1876	—	1	1		87	67	154
1877	9	15	24			1881	
1878	39	43	82	1873	—	1	1
	51	59	110	1874	1	—	1
		1879		1876	—	1	1
1869	1	—	1	1877	1	—	1
1871	—	1	1	1878	3	1	4
1874	—	1	1	1879	2	5	7
1875	—	2	2	1880	20	14	34
1877	3	4	7	1881	65	48	113
1878	15	14	29		92	70	162
1879	44	36	80			1882	
	63	58	121	1872	—	1	1
				1877	1	—	1
				1880	—	2	2
				1881	18	14	32
				1882	54	42	96
					73	59	132
Al frente			1475	*A la vuel.*			1923

AÑO DE ENTRADA	AÑO DE SALIDA			AÑO DE ENTRADA	AÑO DE SALIDA		
	Hombres	Mujeres	Total		Hombres	Mujeres	Total
De la vuel			1923	*Del frente*			2649
		1883				1887	
1880	—	2	2	1874	1	—	1
1881	3	4	7	1883	—	1	1
1882	28	15	43	1884	—	1	1
1883	92	49	141	1885	2	—	2
				1886	29	19	48
	123	70	193	1887	114	54	168
		1884			146	75	221
1875	—	1	1			1888	
1877	1	—	1				
1878	1	—	1	1870	1	—	1
1880	1	2	3	1877	1	—	1
1881	1	—	1	1879	1	—	1
1882	5	2	7	1883	1	—	1
1883	21	17	48	1884	3	—	3
1884	91	28	119	1885	2	—	2
				1886	1	2	3
	121	50	171	1887	22	22	44
		1885		1888	137	45	182
					169	69	238
1879	1	1	2			1889	
1881	—	1	1				
1882	1	—	1	1887	1	2	3
1883	1	2	3	1888	28	16	44
1884	26	21	47	1889	127	54	181
1885	81	42	123				
					156	72	228
	110	67	177			1890	
		1886		1880	—	1	1
1872	—	1	1	1884	1	—	1
1873	1	—	1	1886	—	2	2
1877	—	1	1	1887	1	—	1
1884	4	1	5	1888	4	1	5
1885	11	12	23	1889	26	24	50
1886	101	53	154	1890	135	42	177
	117	68	185		167	70	237
Al frente			2649	*Al frente*			3573

AÑO DE ENTRADA	AÑO DE SALIDA			AÑO DE ENTRADA	AÑO DE SALIDA		
	Hombres	Mujeres	Total		Hombres	Mujeres	Total
Del frente			3573	*De lfrente*			4792
		1891				1895	
1876	—	1	1				
1887	—	1	1	1889	1	—	1
1888	1	—	1	1892	1	1	2
1889	2	3	5	1893	5	6	11
1890	44	26	70	1894	50	51	101
1891	91	42	133	1895	224	86	310
	138	73	211		281	144	425
		1892				1896	
1884	1	—	1				
1889	3	1	4	1892	—	1	1
1890	4	3	7	1893	—	2	2
1891	32	17	49	1894	3	2	5
1892	177	66	243	1895	34	39	73
	217	87	304	1896	182	106	288
		1893			219	150	369
						1897	
1879	1	—	1				
1886	—	1	1				
1890	1	1	2	1893	2	—	2
1891	3	4	7	1894	—	2	2
1892	39	27	66	1895	4	5	9
1893	200	64	264	1896	52	43	95
	244	97	341	1897	180	99	279
		1894			238	149	387
1887	1	—	1				
1888	—	1	1		TOTAL DE CURACIONES		5973
1889	—	1	1				
1890	—	3	3				
1892	5	3	8				
1893	56	26	82				
1894	184	83	267				
	246	117	363				
Al frente			4792				

70. —Permanencia en la Casa de los enfermos que han fallecido.

AÑO DE ENTRADA	AÑO DE FALLECIMIENTO			AÑO DE ENTRADA	AÑO DE FALLECIMIENTO		
	Hombres	Mujeres	Total		Hombres	Mujeres	Total
				Del frente			31
		1852				1858	
1852	—	1	1	1852	—	1	1
	—	1	1	1854	1	—	1
				1856	1	1	2
		1853		1857	1	—	1
1852	1	—	1		3	2	5
1853	1	1	2				
	2	1	3			1859	
		1854		1853	1	—	1
1852	1	—	1	1856	1	—	1
1853	3	1	4	1859	3	—	3
	4	1	5		5	—	5
		1855				1860	
1852	1	—	1				
1854	2	—	2				
1855	2	—	2	1854	—	1	1
	5	—	5	1855	1	—	1
				1857	1	—	1
		1856		1859	2	1	3
				1860	1	1	2
1854	1	1	2		5	3	8
1855	2	—	2				
1856	3	—	3			1861	
	6	1	7				
		1857		1852	—	1	1
1852	—	1	1	1854	1	—	1
1854	1	—	1	1855	2	—	2
1855	1	—	1	1857	—	1	1
1856	3	2	5	1860	1	1	2
1857	1	1	2	1861	1	2	3
	6	4	10		5	5	10
Al frente			31	*Al frente*			59

AÑO DE ENTRADA	AÑO DE FALLECIMIENTO				AÑO DE ENTRADA	AÑO DE FALLECIMIENTO			
	Hombres	Mujeres	Total			Hombres	Mujeres	Total	
Delfrente				59	*Delfrente*				126
		1862					1866		
1852	1	—	1		1855	1	—	1	
1858	—	1	1		1860	1	—	1	
1861	1	—	1		1862	1	—	1	
1862	1	2	3		1864	--	2	2	
					1865	4	1	5	
	3	3		6	1866	6	3	9	
		1863				13	6		19
1853	1	—	1						
1855	—	1	1				1867		
1856	—	2	2						
1861	1	1	2						
1862	1	1	2		1855	—	1	1	
1863	2	3	5		1857	1	—	1	
					1861	1	1	2	
	5	8		13	1863	3	—	3	
		1864			1864	1	—	1	
					1865	1	1	2	
1852	—	1	1		1866	3	2	5	
1859	1	—	1		1867	7	3	10	
1861	1	—	1			17	8		25
1862	3	2	5						
1863	4	1	5				1868		
1864	7	3	10						
	16	7		23					
		1865			1853	1	--	1	
					1855	3	—	3	
1855	1	2	3		1859	1	—	1	
1858	1	—	1		1861	—	1	1	
1859	—	1	1		1865	2	—	2	
1861	1	—	1		1866	4	—	4	
1862	—	1	1		1867	2	2	4	
1863	1	—	1		1868	8	4	12	
1864	5	1	6			21	7		28
1865	7	4	11						
	16	9		25					
Al frente				126	*A la vuel.*				198

AÑO DE ENTRADA	AÑO DE FALLECIMIENTO			AÑO DE ENTRADA	AÑO DE FALLECIMIENTO		
	Hombres	Mujeres	Total		Hombres	Mujeres	Total
De la vuel			198	*Del frente*			284
		1869				1872	
				1853	2	—	2
1854	1	—	1	1863	—	1	1
1859	1	—	1	1864	1	—	1
1861	—	1	1	1866	2	—	2
1863	1	—	1	1867	1	—	1
1864	2	—	2	1868	1	—	1
1865	3	—	3	1869	—	1	1
1867	2	2	4	1870	2	2	4
1868	6	1	7	1871	5	5	10
1869	9	3	12	1872	6	4	10
	25	7	32		20	13	33
		1870				1873	
				1852	1	—	1
				1855	—	1	1
1852	1	—	1	1862	—	1	1
1857	1	—	1	1863	1	—	1
1864	—	1	1	1865	—	1	1
1865	—	2	2	1866	—	2	2
1868	3	2	5	1867	—	1	1
1869	2	3	5	1869	1	—	1
1870	2	7	9	1871	1	—	1
				1872	3	6	9
	9	15	24	1873	10	4	14
					17	16	33
		1871				1874	
1852	—	1	1	1857	1	—	1
1860	1	—	1	1863	—	1	1
1864	1	—	1	1864	1	—	1
1865	1	—	1	1865	—	1	1
1866	1	—	1	1866	—	1	1
1867	2	—	2	1867	—	1	1
1868	—	2	2	1868	—	2	2
1869	3	—	3	1870	2	—	2
1870	5	—	5	1871	1	—	1
1871	9	4	13	1872	2	3	5
				1873	8	2	10
	23	7	30	1874	12	6	18
					27	17	44
							394
Al frente			284	*Al frente*			

AÑO DE ENTRADA	AÑO DE FALLECIMIENTO				AÑO DE RNTRADA	AÑO DE FALLECIMIENTO			
	Hombres	Mujeres	Total			Hombres	Mujeres	Total	
Delfrente			394		*Delfrente*			505	
		1875					1877		
					1861	—	1	1	
1852	—	1	1		1863	1	—	1	
1855	—	2	2		1866	—	1	1	
1856	1	—	1		1867	1	1	2	
1862	—	1	1		1868	1	1	2	
1863	1	1	2		1869	1	1	2	
1867	—	1	1		1870	2	—	2	
1868	1	—	1		1871	1	—	1	
1870	—	1	1		1872	1	—	1	
1871	—	2	2		1874	1	1	2	
1872	—	1	1		1875	4	4	8	
1873	1	3	4		1876	9	7	16	
1874	6	3	9		1877	15	12	27	
1875	14	15	29						
	24	31		55		37	29		66
							1878		
					1855	1	1	2	
		1876			1856	—	1	1	
					1857	1	—	1	
					1858	—	1	1	
1853	1	—	1		1859	2	—	2	
1860	—	1	1		1861	1	—	1	
1861	—	1	1		1862	2	1	3	
1863	1	—	1		1863	—	2	2	
1865	—	1	1		1865	1	1	2	
1867	—	1	1		1867	1	1	2	
1868	1	—	1		1868	2	1	3	
1869	1	1	2		1869	2	3	5	
1870	—	1	1		1870	1	1	2	
1871	2	—	2		1871	1	2	3	
1872	—	1	1		1872	1	1	2	
1873	3	2	5		1873	—	3	3	
1874	2	1	3		1874	2	5	7	
1875	7	5	12		1875	2	4	6	
1876	11	12	23		1876	—	2	2	
					1877	8	3	11	
	29	27		56	1878	25	15	40	
						53	48		101
				——					
Al frente				505	*A la vuel*				672

AÑO DE ENTRADA	AÑO DE FALLECIMIENTO			AÑO DE ENTRADA	AÑO DE FALLECIMIENTO			
	Hombres	Mujeres	Total		Hombres	Mujeres	Total	
De la vuel			672	*Delfrente*				819
		1879				1881		
1859	—	1	1	1861	1	1	2	
1860	1	—	1	1863	1	—	1	
1861	—	1	1	1866	1	—	1	
1862	2	1	3	1867	—	1	1	
1863	—	1	1	1868	1	—	1	
1864	1	—	1	1871	—	1	1	
1867	2	—	2	1874	—	1	1	
1870	—	2	2	1876	1	—	1	
1872	1	1	2	1877	1	—	1	
1873	1	—	1	1878	2	—	2	
1874	—	1	1	1880	9	7	16	
1875	4	—	4	1881	16	14	30	
1876	—	3	3					
1877	2	—	2		33	25		58
1878	16	12	28			1882		
1879	19	9	28					
				1863	—	1	1	
	49	32	81	1864	—	1	1	
				1873	—	1	1	
		1880		1877	1	2	3	
				1878	1	—	1	
				1880	2	1	3	
1853	1	—	1	1881	4	4	8	
1857	1	—	1	1882	20	13	33	
1860	—	1	1					
1863	—	1	1		28	23		51
1864	2	1	3			1883		
1865	—	1	1					
1868	2	—	2	1860	1	—	1	
1870	1	—	1	1862	1	—	1	
1871	—	1	1	1863	—	1	1	
1873	1	—	1	1864	1	1	2	
1875	1	1	2	1865	1	—	1	
1876	—	2	2	1866	—	2	2	
1877	1	3	4	1868	—	1	1	
1878	—	1	1	1871	—	1	1	
1879	11	6	17	1873	—	1	1	
1880	15	12	27	1874	—	1	1	
	36	30	66		4	8	12	
			819	*Al frente*				928
Al frente								

AÑO DE ENTRADA	AÑO DE FALLECIMIENTO			
	Hombres	Mujeres	Total	
Del frente	4	8	12	928
1876	1	1	2	
1877	—	2	2	
1880	1	2	3	
1881	3	2	5	
1882	13	7	20	
1883	27	26	53	
	49	48		97
		1884		
1860	1	—	1	
1862	—	1	1	
1863	—	2	2	
1866	—	1	1	
1868	1	—	1	
1872	—	1	1	
1873	—	1	1	
1879	—	2	2	
1881	3	—	3	
1882	2	2	4	
1883	7	9	16	
1884	20	16	36	
	34	35		69
		1885		
1856	—	1	1	
1862	1	—	1	
1865	—	1	1	
1868	2	—	2	
1869	1	—	1	
1873	—	1	1	
1874	—	1	1	
1875	1	—	1	
1877	—	1	1	
1879	1	—	1	
1880	—	2	2	
1881	1	2	3	
1882	1	—	1	
1883	5	7	12	
1884	9	9	18	
1885	18	16	34	
	46	41		81
Al frente.				1175

AÑO DE ENTRADA	AÑO DE FALLECIMIENTO			
	Hombres	Mujeres	Total	
Del frente				1175
		1886		
1863	1	—	1	
1865	1	—	1	
1868	—	1	1	
1871	1	2	3	
1873	—	1	1	
1874	—	1	1	
1876	—	1	1	
1878	1	1	2	
1879	—	2	2	
1880	—	1	1	
1881	—	5	5	
1882	1	4	5	
1883	5	1	6	
1884	7	5	12	
1885	10	16	26	
1886	22	19	41	
	49	60		109
		1887		
1858	2	—	2	
1859	2	—	2	
1861	—	1	1	
1862	1	—	1	
1863	1	1	2	
1868	2	1	3	
1869	1	—	1	
1870	1	—	1	
1871	1	—	1	
1872	2	1	3	
1873	2	1	3	
1875	2	—	2	
1876	—	2	2	
1877	—	4	4	
1878	3	3	6	
	20	14	34	
A la vuel				1284

AÑO DE ENTRADA	AÑO DE FALLECIMIENTO			AÑO DE ENTRADA	AÑO DE FALLECIMIENTO		
	Hombres	Mujeres	Total		Hombres	Mujeres	Total
De la vuel			1284	*Delfrente*			1551
	20	14	34		3	1	4
1879	1	2	3	1872	1	—	1
1881	3	2	5	1880	1	—	1
1882	3	4	7	1881	1	—	1
1883	5	4	9	1883	2	1	—
1884	7	2	9	1884	1	—	1
1885	10	10	20	1885	1	1	2
1886	15	18	33	1887	4	3	7
1887	26	26	52	1888	17	13	30
				1889	34	15	49
	90	82	172		65	34	99
		1888				1890	
				1856	—	1	1
1856	1	—	1	1867	—	1	1
1862	1	—	1	1868	1	—	1
1868	—	1	1	1875	—	1	1
1873	1	—	1	1876	1	—	1
1875	—	1	1	1878	—	1	1
1877	—	1	1	1881	—	2	2
1878	1	—	1	1882	—	1	1
1882	—	1	1	1883	1	1	2
1883	1	1	2	1884	1	2	3
1884	1	2	3	1885	1	1	2
1885	4	2	6	1886	2	2	4
1886	2	3	5	1887	2	3	5
1887	9	10	19	1888	5	9	14
1888	35	17	52	1889	16	16	32
				1890	34	25	59
	56	39	95				
					64	66	130
		1889				1891	
1861	1	—	1	1866	2	—	2
1866	1	—	1	1873	—	1	1
1567	1	—	1	1877	—	1	1
1869	—	1	1	1878	—	1	1
	3	1	4		2	3	5
Al frente			—	*Al frente*			—
			1551				1780

AÑO DE ENTRADA	AÑO DE FALLECIMIENTO				AÑO DE ENTRADA	AÑO DE FALLECIMIENTO			
	Hombres	Mujeres	Total			Hombres	Mujeres	Total	
Del frente				1780	*Del frente*				2091
	2	3	5				1894		
1879	1	1	2		1874	—	1	1	
1886	2	1	3		1882	—	1	1	
1887	1	4	5		1886	1	3	4	
1888	3	2	5		1887	3	—	3	
1889	1	2	3		1888	—	2	2	
1890	17	11	28		1889	2	—	2	
1891	20	10	30		1890	3	1	4	
					1891	1	1	2	
	47	34		81	1892	2	3	5	
		1892			1893	10	9	19	
1871	—	1	1		1894	31	14	45	
1875	1	—	1						
1879	—	1	1			53	35		88
1880	1	—	1				1895		
1883	1	1	2		1868	1	—	1	
1886	—	1	1		1872	—	1	1	
1887	—	1	1		1883	1	—	1	
1888	1	3	4		1886	1	—	1	
1889	—	1	1		1888	—	2	2	
1890	4	1	5		1889	—	1	1	
1891	12	14	26		1890	1	1	2	
1892	55	26	81		1891	1	1	2	
					1892	5	3	8	
	75	50		125	1893	4	2	6	
		1893			1694	12	10	22	
1861	1	—	1		1895	31	32	63	
1862	1	—	1						
1870	—	1	1			57	53		110
1877	—	1	1				1896		
1883	1	1	2		1871	1	—	1	
1884	1	—	1		1886	—	1	1	
1885	1	2	3		1888	1	—	1	
1888	—	3	3		1889	1	—	1	
1889	1	1	2		1892	1	3	4	
1890	2	1	3		1893	1	5	6	
1891	3	2	5		1894	3	2	5	
1892	12	13	25		1895	13	7	20	
1893	34	23	57		1896	22	28	50	
	57	48		105		43	46		89
Al frente				2091	*A la vuel.*				2378

AÑO DE ENTRADA	AÑO DE FALLECIMIENTO			AÑO DE ENTRADA	AÑO DE FALLECIMIENTO		
	Hombres	Mujeres	Total		Hombres	Mujeres	Total
De la vuel			2378	*Delfrente*			2378
		1897			8	4	12
1862	1	—	1	1891	—	2	2
1878	—	1	1	1892	1	1	2
1884	—	1	1	1893	1	2	3
1885	2	1	3	1894	2	—	2
1887	1	—	1	1895	7	2	9
1888	—	1	1	1896	10	11	21
1889	2	—	2	1897	38	26	64
1890	2	—	2				
					67	48	115
Al frente	8	4	12	*Total Jeneral*			2.493
			2378				

71.—Número total de enfermos asistidos anualmente desde la fundacion de la Casa.

AÑOS	HOMBRES	MUJERES	TOTAL	AÑOS	HOMBRES	MUJERES	TOTAL
1852	12	17	29	1875	333	246	579
1853	33	21	54	1876	340	260	600
1854	61	23	84	1877	337	278	615
1855	87	49	136	1878	348	312	660
1856	72	52	124	1879	342	292	634
1857	74	44	118				
1858	84	42	126	1880	324	295	619
1859	92	57	149	1881	348	299	647
				1882	346	307	653
1860	93	67	160	1883	432	360	792
1861	98	82	180	1884	453	354	807
1862	118	86	204	1885	460	406	866
1863	151	115	266	1886	508	423	931
1864	154	119	273	1887	526	434	960
1865	177	134	311	1888	561	415	976
1866	173	139	312	1889	575	465	1040
1867	195	129	324				
1868	225	149	374	1890	624	493	1117
1869	211	156	367	1891	571	429	1000
				1892	714	545	1259
1870	218	178	396	1893	773	574	1347
1871	255	186	441	1894	813	647	1460
1872	238	213	451	1895	885	709	1594
1873	257	233	490	1896	748	688	1436
1874	296	232	528	1897	809	732	1541

72.—Proporcion de las curaciones con el ingreso anual.

AÑOS	HOMBRES	MUJERES	TOTAL	AÑOS	HOMBRES	MUJERES	TOTAL
	%	%	%		%	%	%
1852	16.66	17.64	17.24	1860	66.66	43.47	56.00
1853	13.04	75.00	29.03	1861	35.29	43.75	39.39
1854	32.35	55.55	37.21	1862	29.54	41.66	35.00
1855	42.22	28.12	36.36	1863	53.70	43.13	48.57
1856	52.38	62.50	57.79	1864	19.56	38.09	27.58
1857	30.00	81.81	48.38	1865	52.54	46.93	50.00
1858	40.90	18.18	33.33	1866	38.29	59.52	48.31
1859	43.75	45.83	44.64	1867	43.33	50.00	45.55

AÑOS	HOMBRES	MUJERES	TOTAL	AÑOS	HOMBRES	MUJERES	TOTAL
	%	%	%		%	%	%
1868	53.94	48.88	52.06	1888	53.82	39.88	48.87
1869	57.40	34.14	47.36	1889	51.65	36.54	45.69
1870	35.82	58.69	45.13	1890	50.75	36.65	45.57
1871	72.36	56.36	65.64	1891	60.79	57.03	59.43
1872	51.51	42.46	48·50	1892	54,25	36.09	47.42
1873	39.53	59.42	48.38	1893	58.79	43.69	53.53
1874	47.00	58.33	51,25	1894	59.85	44.83	54.01
1875	54.91	51.42	53.64	1895	63.71	54.54	60.28
1876	65.00	53.84	60.18	1896	55.72	53.00	54.58
1877	58.19	43.80	51.54	1897	60.55	53.98	57.84
1878	35.41	49.57	41.82				
1879	48.46	53.21	50.62	1852 a 1859	35.88	44 11	39.13
1880	70.73	56.30	63.63	1860 a 1869	45.50	44.75	45.13
1881	55.42	56.45	55.86				
1882	46.20	45.73	45.99	1870 a 1879	50.72	51.81	51.20
1883	60.00	42.94	52.44	1880 a 1889	51.48	42.64	50.02
1884	60.09	37.31	48.57				
1885	58.20	39.23	49.17	1890 a 1897	58.15	47 58	54.09
1886	48.95	39.12	44.79				
1887	61.34	40.76	52.36	1852 a 1897	54.62	46.28	51.21

73.—Proporcion de las defunciones con el número total de enfermos asistidos anualmente.

AÑOS	HOMBRES	MUJERES	TOTAL	AÑOS	HOMBRES	MUJERES	TOTAL
	%	%	%		%	%	%
1852	0.00	5.88	3.44	1863	3.31	6.95	4.88
1853	6.06	4.76	5.55	1864	10.38	5.88	8.42
1854	6 55	4.34	5.95	1865	9.04	6.71	8.03
1855	5.74	0.00	3.17	1866	7.51	4.31	6.08
1856	8.33	1.92	5.64	1867	8.71	6.20	7.71
1857	8.10	9.09	8.47	1868	9.33	4.69	7.48
1858	3.57	4.76	3.96	1869	11.84	4.48	8.72
1859	5.43	0.00	3.35				
				1870	4.12	8.42	6.06
1860	5.37	4.47	5.00	1871	9.01	3.76	6.80
1861	5.10	6.09	5.55	1872	8.40	6.10	7.31
1862	2.54	3.48	2.94	1873	6.61	6.86	6.73

ANEXO N.° 5

ROPERIA

Item 4.° de la partida 3.ª

PARA LAS DOS SECCIONES

1.- 296 doc. Medias a 2.50 i 3.50 doc	$ 1,081.39	
2.—500 Frazadas a 2.93 cada una	1,464.54	
3.—288 Colchas á 2.05 cada una.....	590.40	
4.—1015 yds. Tocuyo doble ancho a 35 cts. yd.	359.96	
5.—995 " " un ancho a 14¾ cts.....	143.02	
6.—1.075 " Loneta doble ancho a 36 cts.....	419.17	
7.—1.314 " Jénero para fundas a 19½ cts.....	240.96	
8.—26 varas Cotí a 60 cts. vara.....	15.60	
10—28 Colchones á 4.50 cada uno.....	129.80	
11—231 Suelas, 271 Descarnes i 385 Cueros, estaquillas, hilo, cerdas, etc. para fabricar 3.354 pares zapatos.....	5,091.89	
12—240 pares Alpargatas a 55 i 60 $ doc....	115.00	
13—Hilo i botones.....	289.35	
14—72.625 kilos Paja para colchones a 1.30 los 100 kilos.....	948.19	
15—Varios.....	77.40	$ 10,966.67

ROPA PARA HOMBRES

16—2.696 Camisas a $ 0.70 i 1.16 cada una	2,409.85	
17—80 yardas Lona para camisas de fuerza a 51 cts. yarda.....	$ 40.80	
18—100 Chupayas.....	15.00	$ 2,465.65

ROPA I JÉNEROS PARA MUJERES

19—729 Camisas a 1.04 cada una..	$ 758.16	
20—20 docenas huinchas para enaguas.....	6.00	
21—6.462 yardas mezclilla a 27 i 29 cts. yd.	1,751.13	
22—3,042 mts. Oxford a 39 cts. metro....	1,194.27	
23—6,401 yds. loneta a 26 i 28 cts. yds.....	1,709.21	
24—525 mts. Jènero algodon (Nido de abejas) a 91 cts. mt.....	478.97	
25—40 docenas abrigos a 14.65 docena. ..	585.90	
26—Costura.	520.56	$ 7,004.20
		$ 20,436.52

ANEXO N.° 6

LAVANDERIA

ITEM 5.° DE LA PARTIDA 3.ª

1.°—*Jabon*

1—3,724 ks. Jabon a 12 i 13 pesos quintal..	$	1,161.03	
2—979 " Jaboncillo a 3 " " ...		63 85	
3—Jabon olor a 1 peso 90 docena.....		29.70	1.254.58

2.°—*Varios*

4—1,017 kilos soda...	$	127,50	
5—Lavanderas		198,50	
6—Almidon		17,00	
7—Azul		2,00	
8—Varios.....		6,00	351.00
			$ 1,605.58

ANEXO N.° 7

EDIFICIOS

ITEM 6.° DE LA PARTIDA 3.ª

GASTOS ORDINARIOS

A.—Trabajos nuevos

1.—19 puertas i ventanas.....	578.79	
2.—671 mtrs. de entablado de piso a 1.60	1,070.74	
3.—Guarda-polvos, zócales de madera i cornisas.....	193,16	
4.—573,43 metros de asfalto.....	555,29	
5.—Pinturas.....	1,085.08	
6.—Ensanche de instalacion gas.....	625,89	
7.—Jardines	383,40	$ 4,492.35
Al frente..... .		4,492.35

AÑOS	HOMBRES	MUJERES	TOTAL	AÑOS	HOMBRES	MUJERES	TOTAL
	%	%	%		%	%	%
1874	9.12	7.32	8.33	1891	8 23	7.92	8.10
1875	7.20	12.60	9.49	1892	10.50	9.17	9.92
1876	8.52	10.38	9.33	1893	7.37	8.36	7.79
1877	10.97	10.43	10.73	1894	6.55	5.40	6.02
1878	15.22	15.38	15.30	1895	6.44	7.47	6.90
1879	14.32	10.95	12 77	1896	5 74	6.68	6.20
1880	11.11	10.16	10.66	1897	8.28	6.55	7.46
1881	9.48	8.36	8.96				
1882	8.09	7.49	7.81	1852 a 1859	6.01	3.27	5.00
1883	11.34	13.33	12.24	1860 a 1869	7.90	5 35	6.82
1884	7.50	9.88	8.55	1870 a 1879	9 71	9.67	9.70
1885	8.69	10.09	9.35				
1886	9.64	14.16	11.70	1880 a 1889	10.58	11.09	10.82
1887	17.11	18.89	17.91	1890 a 1897	7.79	7.88	7.83
1888	9.98	9.39	9.73				
1889	11.30	7.31	9.52				
1890	10.25	13 38	11.63	1852 a 1897	8.92	8.84	8.89

Todo el personal ha cumplido satisfactoriamente sus obligaciones i se ha consagrado con celo al servicio de los enfermos.

Dios guarde a US.

PEDRO MONTT.

Al señor Intendente de Santiago.

ANEXO N.° 1

SUELDOS DE EMPLEADOS EN EL AÑO 1897

PARTIDA 1.ª DEL PRESUPUESTO

Item 1.°.—	1 Administrador Sr. Gonzalez..	$ 3.199,96	
„ 2.°.—	2 Médicos residentes.....	4.886,60	
„ 3.°.—	2 „ asistentes.....	1.999,94	
„ 4.°.—	1 Médico del laboratorio.....	1.159,97	
„ 5.°.—	1 „ de la dispensaria	600,00	
„ 6.°.—	1 Farmacéutico, 6 meses.....	540,00	
„ 7.°.—	3 Internos	1.080,00	
„ 8.°.—	21 Monjas.....	3.999,90	
„ 9.°.—	1 Capellan	1.200,00	
„ 10.—	1 Estadístico.....	960,00	
„ 11.—	1 Inspector.....	840,00	
„ 12.—	1 Escribiente.....	480,00	$ 20.946,37
„ 13.—	2 Practicantes con $ 25 i 40...	780,00	
„ „ —	1 Encargado del pensionado de hombres, 6 meses.....	480,00	
„ „ —	11 Mayordomos con 25, 28, 30, i 35 pesos al mes.....	4.181,00	
„ „ —	60 Guardianes con 15, 20, 25 i 30 $.....	14.958,63	
„ „ —	7 Ayudantes con 8, 15, 18 i 25 pesos al mes.....	1.164,00	
„ „ —	6 Supernumerarios con 12, 14 i 15 $.....	1.032,00	
„ „ —	5 Costureras con 2, 6, 8, 10 i 14 $	480,00	
„ „ —	4 Bañeros con 20, 25, i 30 $...	1.125,00	
„ „ —	2 Carpinteros con 30 i 45 $....	855,00	
„ „ —	1 Herrero „ 40 $	440,00	
„ „ —	10 Lavanderas con 4, 8 i 15 $..	996,00	
„ „ —	2 Porteros „ 18 i 30 $....	576,00	
„ „ —	4 Cocineros con 12, 20, 25 i 45 $	1.236,00	
„ „ —	1 Mozo de los desagües con $ 20.....	240,00	
„ „ —	1 Sirviente con $ 20.....	240,00	

CASA DE OBSERVACION

Item 13 —	1 Mayordomo con 50 $.....	600,00	
„ „ —	2 Guardianes „ 25 i 30 $.	660,00	30.043,63
	Total		$ 50.990,00



CASA DE ORATES DE SANTIAGO – BODEGA.

IMP. DEL UNIVERSO, VALP.°

ANEXO N.° 2

ARTÍCULOS DE ALIMENTACION

COMPRADOS EN 1896 PARA 886 ENFERMOS I 150 EMPLEADOS
ITEM. 1.° DE LA PARTIDA 3.ª DEL PRESUPUESTO.

N.os	ARTÍCULOS	CANTIDAD	PRECIO	VALOR TOTAL
1	Arroz	12.986 K.	De $ 8 25 a $ 10.25 los 46 K.	$ 2,328 01
2	Azúcar ref.	2,307 ,,	,, 12.10 a 13.60 ,, 46 ,,	648 15
3	Id. Rosa Emilia	10,425 ,,	,, 9.59 a 9.60 ,, 40 ,,	2,175 44
4	Aceite de comer	182 L.	,, 0.75 a 1.69 el lit.	312 10
5	Carne	154,944 K	,, 24½ a 25½ cts. K.	38,608 67
6	Café	2,615 ,,	,, 38 a 57 los 46 ,,	2,404 93
7	Cerveza	95½ dc. 2,604 Lts.	doc. bot. a 3.40 i $ 4 doc. A $ 0.10 Litro.	646 49
8	Chocolate	161 K.	De $ 40 00 a $ 42 los 46 K.	180 50
9	Frangollo	13,325 ,,	,, ,, 5.10 a ,, 8.50 ,, 73 ,,	1,124 15
10	Frejoles	31,000 ,,	a ,, 9.50 ,, 100 ,,	2,945 —
11	Fideos	847 ,,	De ,, 9.00 a ,, 11.50 ,, 46 ,,	191 25
12	Frutas			251 28
13	Grasa	3,657½ ,,	De $ 19.00 a $ 22.50 los 46 K.	1,652 66
14	Gallinas	755	,, 11.00 a $ 16 docena	868 98
15	Huevos	31,622	,, 3 50 a 5.60 el ciento	1,590 61
16	Leche	80,673 Lts.	,, 0.56½ a 0.69 el dec.	4,961 73
17	Pan	104,072 K.	,, $ 0 1287 a $ 0.1884 K.	15.864 98
18	Papas	144,929 ,,	,, 1.70 a 5.10 los 100 K	3,998 23
19	Papel de fumar	79 R	A 3 50 resma.	276 50
20	POSTRES: Dulces	440½	Docs. alfaj. i pasteles. $ 98.10	
	POSTRES: Queso	381 K.	De 12 a 20 $ quintal 178.67	
	POSTRES: Higos secos	558 ,,	De 6 a 6.50 ,, 76.52	
	POSTRES: Huesillos	856 ,,	A $ 12.50 ,, 104.07	
	POSTRES: Ciruelas secas	207 ,,	A 25 pesos ,, 112.71	
	POSTRES: Varios		238.64	808 71
21	Racion comunidad		120 pesos al mes.	1,440 00
22	Sal	12,397½ ,.	De 2.40 a 3 $ los 100 Klgs.	337 27
23	Tabaco	2,331 ,,	De $ 11 a 18 los 46 Klgs.	686 99
24	Té	121 ,,	A $ 1.05 con 6% de descuento	119 41
25	Vinagre	350 Lts.	De $ 4 a $ 5 los 35 litros.	49 00
26	Verduras	varias		1,083 74
27	VARIOS: Chuchoca	1,938 K.	De 5.20 a $ 5.75 qq. 234,82	
	VARIOS: Empanadas	4,153	A 5 cts. cada una 203.90	
	VARIOS: Ají		154,50	
	VARIOS: Harina	1,686 Lib.	De 5 a 8 $ quintal 128,70	
	VARIOS: Cochayuyo		De 5 a 8 $ carga 88,00	
	VARIOS: Varios		286,66	1,096 58
			TOTAL.....	86,651 36

ANEXO N.° 3

BOTICA

ITEM 2.° DE LA PARTIDA 3.ª DEL PRESUPUESTO

1.—*Medicinas*

Encargos a Europa	$ 6,743.52		
Daube i C.ª	1,662.95		
Sérum	118,96		
Cascarilla	70.91		
Varios	129.30	$	8,725.64
2.—*Laboratorio*			58.30
3.—*Vino botica*			
1472 lits. vino blanco a 30 i 35 cts lit.			508.00
4.—*Espíritu de vino*			
562 litros a 50 i 35 cts. litro			261.50
5.—*Varios Botica*			
Diversos útiles i medicamentos			143.05
		$	9.696.49

ANEXO N.° 4

LUZ I LUMBRE

ITEM 3.° DE LA PARTIDA 3.ª

1.—18.347 kls. coke a 90 i 94 cts. los 46 kilos	$	1,413.36
2.—250.703 kls. leña a 1.50 i 1.40 los 100 kilos		3,539.98
3.—6,050 kls. carbon espino a 5.60 los 100 kilos		333.20
4.—161.490⅓ gas a 4.70 el mil con 20% descuento		6,325.36
5.—350 litros aceite nabo a 24 $ i 27.50 los 35 litros		256.00
6.—1.330 „ parafina a $ 4.10 los 35 litros		164.30
7.—50 gruesas fósforos i varios		50.00
	$	12,082 20



CASA DE ORATES.

LAVANDERIA

HELIO. IMP. DEL UNIVERSO

Del frente			4,492.35
B.—Reparaciones i conservacion			
1. – Varios			
a).—1,558 vidrios	520,85		
b).—Pintura.....	971,77		
c).—Teléfono.....	218,04		
d).—Arreglo del Decauville	53,60	1,764.26	
2.—Ferretería			
a).—163 chapas.....	267,20		
b).—148 picaportes.....	110,00		
c).—508 visagras.....	63,40		
d).—Tornillos	91,25		
e).—Clavos i varios.....	204,80		
f).—Cañones i gasfitería...	312.37	1,049.02	
3.— Otros materiales			
a).—Madera.....	304,42		
b).—Cal 160 quintales.....	198,50		
c).—Arena 75 m.^{3}.....	150,00		
d).—Ripio 05 m.^{3}.....	100,00		
e).—Tierra amarilla.....	106,60		
f).—Cemento.....	79,50		
g).—Cera, aguarraz, aceite varios.....	266,80	1,205.82	
4. – *Trabajadores*			
a).—Carpinteros.....	1,474.05		
b).—Albañiles	1,369.31		
c).—Empapeladores.....	84,52		
d).—Herreros.....	228,74		
e).—Peones.....	913,10	4,069.72	8.088.82
Suma de gastos ordinarios			12,581.17
A la vuelta			12,581.17

GASTOS ESTRAORDINARIOS

NUEVAS CONSTRUCCIONES, SEGUN DETALLE DE PÁJINA 10

1.—2.° piso de patio 7 i 8 de mujeres.....	21.798.43	
2.—En patio 9 de mujeres	2,144,60	
3.—Salon de música.....	13,390.44	
4.—Cocina.....	5,801.74	
5.—Galerias vidriadas.....	4,641.00	
6.—En casa núm. 79 i 81 de la Avenida Rosario.....	1,277.82	
7.—En lavanderia.....	2,413.91	
8.—Muralla divisoria, comedor del 5 de mujeres i varios.....	4,796.23	
9.—7,350 metros cuadrados de empedrado	3,217.73	
Suma de gastos estraordinarios.....		59,481.95
Suma total del item 6, partida 3.ª		72,063,12

ANEXO N.° 8

MUEBLES I ÚTILES

ITEM 7 DE LA PARTIDA 3.ª

GASTOS ORDINARIOS

A.—MUEBLES I ÚTILES NUEVOS

1. Salones

a).—4 divanes.....	188,30	
b).—16 cuadros.....	121,00	
c).—1 estante.....	80,00	
d).—Jergon i tripe	57,15	
e).—Retrato del Sr. Grez.....	110,00	
f).—Varios para salon de música.....	56,00	612,45
Al frente		612.46

Del frente		612.46
2.—Comedores		
a),—759 platos.....	174,95	
b).—1248 cucharas.....	160,80	
c).—372 vasos.....	98,39	
d).—132 tenedores.....	68,00	
e).—96 cuchillos.....	40,00	
f).—36 botellas agua.....	36,00	
g).—400 jarros desayuno.....	53,00	
h).—Varios.....	110,35	741,49
3.—Dormitorios		
a).—40 mesas.....	280,00	
b).—40 veladores.....	260,00	
c).—30 lavatorios.....	240,00	
d).—Tripes i jergones.....	230,00	
e).—120 tasas.....	67,35	
f).—60 jarros.....	64,00	
g).—74 bacinicas.....	73,50	1.214,85
4.—Cocina		
a).—9 ollas.....	124,85	
b).—84 canastos.....	48,00	
c).—9 coladores.....	32,45	
d).—12 jarros.....	26,00	
e).—2 fondos.....	19,20	
f).—33 cucharones.....	18,70	
g).—3 cacerolas.....	16,70	
h).—1 campana.....	16,40	
i).—Varios.....	71,75	374,45
5.—Utiles varios		
a).—96 valdes.....	122,60	
b).—48½ varas manguera.....	86,60	
c).—7 escaleras.....	40,00	
d).—2 juegos.....	40,00	
e).—5 regaderas.....	20,00	
f).—Varios.....	229,40	538,60
A la vuelta.....		3,780.85

De la vuelta.....			3,780.85
6.—Patios			
a).—88 sofáes.....			671,05
7.—Herramientas			
a).—Máquina de coser.....		100,00	
b).— Id. de segar.....		30,00	
c).—De carpinteria.....		106,45	
d).—Varias.....		22,90	259,35
8.—Aseo			
a).—1764 Escobas.....		528,67	
b).—75 plumeros.....		141,75	
c).—63 escobillones.....		89,00	
d.)—180 escobillas.....		75,30	
e).—60 esponjas.....		43,25	
f).—Varios.....		104,67	982,64
			5.394,88
B.—Reparaciones.			
1.—Materiales			
a).—Maderas.....	726,83		
b).—Pinturas.....	563,60		
c).—Ferreteria.....	284,60		
d).—Varios.....	248,36	1.823,39	
2.—Trabajadores			
a). Carpinteros.....	90,25		
b). Herreros.....	143,80		
c). Gasfitter.....	37,60		
d). Tapicero.....	13	574,65	2.398,04
Suma de gastos ordinarios.....			7.792 92
Al frente.....			7.792,92

Del frente..... 7.792,92

GASTOS ESTRAORDINARIOS SEGUN DETALLE DE PÁJINA 11

1.—Salones

a).—200 sillas.....	370.00	
b).—352 lunetas.....	989.36	
c).—1 piano.....	400.00	1.759,36

2.—Dormitorios..

a).—220 catres.....	3.850.00	
b).—352 sillas.....	622.04	4.472,04
Suma de gastos estraordinarios.....		6.231.40
Suma total del item 7. de la partida 3.ª.....		14.024.32

ANEXO N.° 9

GASTOS JENERALES

ITEM 8.° DE LA PARTIDA 3.ª

1.—*Fletes i Trasportes*

1—De enfermos que salen sanos.....	$ 202.65	
2—De guardianes que vuelven a su destino	308.70	
3—Varios.....	87.90	$ 599.25

2.—*Capilla*

Gastos del culto.....	492.90

3.—*Herramientas i gastos de la quinta*

Varios i semillas.....	364.27

4.—*Diario a los que salen sanos*

Para 51 hombres i 42 mujeres.....	80.40

5.—*Gratificacion a enfermos que trabajan*

A 205 hombres i 200 mujeres en 52 semanas	2,766.15
A la vuelta.....	4,302.97

De la vuelta		4,302.97
6.—*Gastos escritorios*		
1—46 frascos tinta surtida	$ 72.65	
2—Papel	161.15	
3—Sobres	110.80	
4—Plumas	22.75	
5—Libretas i cuadernos en blanco	46.00	
6—Libros en blanco	95.70	
7—Archivadores	57.00	
8—Varios	215.50	$ 781.55
7.—*Franqueo*		
9—Estampillas	210.00	
10—Arriendo de casilla	18.00	
11—Telegramas i varios	84.30	$ 312.30
8.—*Impresiones*		
12—115.400 piezas varias	810.20	
13—5 Libros para médicos	150,00	
14—3 Memorias	550.00	
15—2 Laminas i 4 Clichés	126.75	
16—Avisos	5.60	$ 1,642.55
9.—*Biblioteca*		
17—Suscripciones a 6 Revistas	85.86	
18—Pasta de 5 volúmenes	27.25	
19—Libros	43.60	
20—Suscripcion a diarios	12.30	
21—Marcos de 5 planos	21.20	$ 190.21
		$ 7,229.58

ANEXO N.° 10

IMPREVISTOS

PARTIDA 4.ª

1—Devuelto a pensionistas.....	318.00		
2—Cánon tres meses de casa al Dr.....	120.00		
3—Telegrama a Europa.....	37.26		
4—Mùsica i distracciones.....	80.10		
5—Varios.....	85.96	$	641.32

INDICE

Páginas

Esposicion 1

I.—Entrada de enfermos

1.—Diagnóstico 11
2.—Causa de enajenacion 13
3.—Herencia 14
4.—Nacionalidad 14
5.—Procedencia 15
6.—Profesiones 16
7.—Estado civil 16
8.—Edad 17
9.—Id. agrupados segun diagnóstico 17
10.—Instruccion 23
11.—Entradas por meses 23
12.—Id. por dias 23
13.—Recaidas 24
14.—Criminalidad 25

II.—Estadía de los enfermos en la Casa

15.—Máximum i mínimum 28
16.—Existencia media 28
17.—Sexo 28
18.—Talleres 29
19.—Enfermerías 29
20.—Camisa de fuerza 33
21.—Reclusion 33
22.—Alimentacion forzada 34

III.—Salidas

23.—Número i causa de las salidas 35
24.—Tiempo de permanencia 36
25.—Diagnóstico de los que han sanado 37
26.—Permanencia de los que han sanado, clasificados segun diagnóstico 37
27.—Diagnóstico de los que han mejorado 40
28.—Permanencia de los que han mejorado, clasificados segun diagnóstico 41

Páginas

29.—Diagnóstico de los que han salido retirados..... 43
30.— Permanencia de los que han salido retirados, clasificados segun diagnóstico..... 44
31.—Diagnóstico de la enajenacion de los fallecidos..... 45
32.—Causa de la muerte de los id..... 46
33.—Edad de id..... 47
34.—Permanencia de id..... 48
35.—Diagnóstico de los fugados..... 49
36.—Permanencia de id..... 49
37.—Fecha de ingreso de los salidos..... 50
38.—Salidas por meses..... 51
39.—Salidas por dias..... 51
40.—Nacionalidad de los salidos..... 52
41.—Domicilio de id..... 53
42.—Profesion de id..... 54
43.—Instruccion de id..... 55
44.—Estado civil de id..... 56
45.—Edad de id..... 57
46.—Criminalidad de id..... 57

IV.—Existencia en 31 de Diciembre de 1897.

47.—Fecha de ingreso de los enfermos que existen..... 60
48.—Diagnóstico de id..... 60
49.—Pronóstico de id..... 62
50,—Nacionalidad..... 62
51.—Procedencia..... 63
52.—Profesiones..... 63
53.—Instruccion..... 66
54.—Estado civil..... 66
55.—Criminalidad..... 66
56.—Movimiento de los enfermos segun la antigüedad del ingreso..... 71

V.—Consultorio

57.—Número de asistidos..... 73
58.—Id. de veces a cada enfermo..... 73
59.—Diagnóstico de id..... 74
60.—Aplicaciones eléctricas..... 75

Pájinas

VI.—Casa de Observacion

61.—Entradas i salidas 75
62.—Permanencia de los fallecidos 76
63.—Procedencia de los ingresados 76
64.—Enfermos remitidos sin antecedentes 77
65.—Existencia diaria i media 77

VII.—Estadística jeneral de la Casa desde su fundacion el 9 de Agosto de 1852 hasta el 31 de Diciembre de 1897.

66.—Entradas i salidas anualmente, i existencia al fin de cada año 77
67.—Causa i número de salidas de cada ingreso anual 87
68.—Salidas por año i su causa, cualquiera que haya sido el año del ingreso de los enfermos 99
69.—Año de entrada i de salida de los enfermos que han sanado 112
70.—Permanencia en la Casa de los enfermos que han fallecido 118
71.—Número total de enfermos asistidos anualmente desde la fundacion de la Casa 127
72.—Proporcion de las curaciones con el ingreso anual 127
73.—Proporcion de las defunciones con el número total de enfermos asistidos anualmente 128

ANEXOS.—Detalle de los gastos

1.—Sueldos de empleados.—Partida 1.ª 130
2.—Artículos de alimentacion.—Item. 1 Partida 3.ª 131
3.—Botica ..... „ 2 „ „ 132
4.—Luz i lumbre ..... „ 3 „ „ 133
5.—Ropería ..... „ 4 „ „ 133
6.—Lavandería ..... „ 5 „ „ 134
7.—Edificios ..... „ 6 „ „ 134
8.—Muebles i útiles ..... „ 7 „ „ 136
9.—Gastos jenerales ..... „ 8 „ „ 139
10.—Imprevistos ..... „ 4 141