

DIRECCION JENERAL DE CONTABILIDAD



DEUDA PÚBLICA

DE LA

REPÚBLICA DE CHILE

1899

DIRECCION JENERAL DE CONTABILIDAD



DEUDA PÚBLICA

DE LA

REPÚBLICA DE CHILE

1899

DEUDA PÚBLICA

CUADRO DEMOSTRATIVO DE SU MOVIMIENTO EN EL AÑO 1899

DEUDA ESTERNA EN ORO

DEUDAS	Interés anual	Amortización semestral anual	Capital nominal	Saldo en circulación en 1.º de enero de 1899	Intereses pagados en 1899	AMORTIZADO EN 1899			Servicio anual en moneda chilena de 10 peniques	Saldo en 31 de diciembre de 1899		
						Amortizado hasta el 31 de diciembre de 1899		Es libras esterlinas		En pesos de 10 peniques		
						Tipos de compras	Valor efectivo				Valor nominal	
Empréstito de 1885	4½ %	1 %	808,900	727,100	32,600. 5	80½-80¾-81½ i 82¾ %	8,031.15	9,900	91,700	530,260.67	717,200	9,562,666.67
» de 1886	4½ %	»	6,010,000	5,480,000	245,166.15	85 a 88 %	55,316. 5	63,700	593,700	4,900,666.67	5,416,300	72,217,333.33
» de 1887	4½ %	»	1,160,200	1,066,100	47,394	80¼ %	10,352. 5	12,900	107,000	773,466.67	1,053,200	14,042,666.66
» de 1889	4½ %	»	1,546,400	1,462,880	63,829.12	Sorteo a la par	11,500	11,500	95,020	1,030,933.33	1,451,380	19,351,733.33
» de 1892	5 %	»	1,800,900	1,732,400	86,277.10	92, 92½ i 93 %	12,669	13,700	81,300	1,320,000.00	1,718,700	22,910,900
» Internacional de 1892	6 %	1 %	149,000	139,480	8,537.12	Sorteo a la par	2,100	2,100	11,200	139,066.66	137,380	1,831,733.34
» de 1893	4½ %	»	630,000	603,800	27,051.15	83 %	4,399	5,300	31,500	420,000.00	598,500	7,980,000
» de 1895	4½ %	»	2,000,000	1,959,500	87,840	—	12,150	15,000	55,500	1,353,333.33	1,944,500	25,926,666.67
» de 1896	5 %	»	4,000,000	3,953,200	106,395	—	22,934.15	25,300	72,100	2,933,333.33	3,927,000	52,372,000
» F. de Cominbo de 1896...	4½ %	1 %	265,000	260,820	5,868. 0 (e)	Sorteo a la par	740	740 (e)	4,920	176,666.66	260,080	3,467,733.34
» Peñuelas de 1894.....	5½ %	2 %	200,000	184,800	10,098. (b)	id. id.	4,900	4,900	20,100 (b)	200,000.00	179,900	2,398,666.66
» Banco Tamapacá i Londres de 1898.....	5 %	(a)	500,000	500,000 (a)	—	—	333,334	333,334	333,334 (a)	4,444,444.44	166,666	2,222,213.33
TOTAL.....	—	—	19,069,500	18,070,080	813,007.18	—	478,367	498,374	1,497,794	17,317,177.76	17,571,706	234,280,413.33

DEUDA INTERNA EN MONEDA CORRIENTE

Deudas municipales.....	varios	diversas	S		S	Por sorteo a la par i por compras	S		S	S	S	
			(d)	(e)			(f)	(g)				
Censos redimidos.....	varios	no tiene	20,432,649.49	20,432,649.49	839,743.94	—	424,112	420,700	6,525,900 (d)	407,733 (e)	—	1,903,532.28
Deuda del 3 %	3 %	½ ord.	4,266,245.06	2,241,195.06	66,845.42	—	60,300. 7	132,040	2,157,090 (e)	839,971.80	—	20,827,202.40
Emisión de papel moneda. Lei de 31 de julio de 1898.	no tiene	no tiene	50,000,000	46,691,401.10	—	—	—	—	—	—	—	50,000,000
Saldo de emisiones anteriores.....	no tiene	no tiene	29,459,364.50	1,185,441	—	—	—	65,760.50	28,339,684	—	—	1,119,680.50
Vales de tesorías. Lei de 13 de mayo de 1893.....	no tiene	no tiene	8,901,728.58	8,200	—	—	—	3,000	8,896,528.58	—	—	5,200
TOTAL.....	—	—	101,056,770.42	72,892,118.87	1,060,972.94	—	490,421. 7	630,500.50	45,919,202.62	1,335,444.62	—	75,964,770.24

(a) Esta deuda es a corto plazo: a 12, 18 i 24 meses, debiendo cancelarse totalmente en el presente año. Mas detalles en el cuadro N.º 14.—(b) Este empréstito emitido por la Municipalidad de Valparaiso empezó a ser emitido por el Fisco desde el segundo semestre de 1897; de manera que del total de intereses i amortizaciones efectuadas, corresponden una parte a la Municipalidad i otra al Gobierno.—(c) No se pagaron los intereses ni la amortización correpondiente al segundo semestre de 1899, porque se cuestiona la continuación del servicio de la nueva emisión de la deuda con los señores N. M. Rothchild de Londres. Dicho pago se ha efectuado en el presente año 1900.

(d) El total reconocido por el Fisco ascendió a \$ 6,093,279.66; de manera que con fondos de Erario Nacional se ha amortizado hasta fines de 1899 la suma de \$ 4,189,78,317.—(e) Los fondos que ingresan al Tesoro Nacional por recaudación de censos se destinan a prorratear a la amortización extraordinaria de la deuda interior; en el año 1899 se destinó una parte a las deudas municipales i otra a la del 3 %.

Dirección Jeneral de Contabilidad, Santiago de Chile, mayo 25 de 1900

DEUDA ESTERNA

Varias condiciones de los empréstitos vijentes

LEI DE AUTORIZACION			FECHA DEL CONTRATO			DEUDAS	ORIJEN I OBJETO	Capital nominal emitido	Tipo de colocacion	Capital efectivo	Comision por colocacion	Interes anual	Amortizacion anual acumulativa	Servicio anual de intereses i amortizacion	Comision por servicio	Banqueros o Ajenos	FECHAS de compras o sorteos	Amortizaciones extraordinarias			¿Desde qué fecha?	FECHA de la estincion	SÉRIES I VALOR de LOS BONOS
DIA	MES	AÑO	DIA	MES	AÑO													Aviso	Por	Por			
2	Julio...	1886	3	Setiembre	1885	Empréstito	1885	Para cancelar la deuda del 7% de 1868	808,000	85.65%	692,822.17	1%	4	1/2	40,445	Banco Nacl. de Chile City Bank	1.º enero 1.º julio	3 mes.	Estan-do ba-hiend-o jo par.	cualequiera	Julio 1886	1,000, 500 i 100	
27	Agosto...	1886	3	Noviembre	1886	"	1886	Para cancelar las deudas de 1868, 1867, 1870, 1873 i 1875 i destinar 315,000 £ para los tenedores de bonos peruanos	6,010,000	96 "	5,769,600	ninguna	4	1/2	800,500	" N. M. Rothschild e Hijos	Diciembre	si	id.	id.	1.º ener. 97	1.º ene 1917	1,000, 500 i 100
18	Abril...	1887	27	Mayo...	1887	"	1887	Para pagar certificados de litreros del Perú	1,180,200	96 "	1,113,792	ninguna	4	1/2	58,010	" N. M. Rothschild e Hijos	1.º de julio	—	id.	id.	1.º jul. 97	id.	1,000, 500 i 100
20	Enero...	1888	26	Julio...	1889	"	1889	Para la construccion de ferrocarriles	1,546,400	(a) 97 "	1,500,908	ninguna	4	1/2	77,320	" Deutsche Bank	16 de abril	si	no	id.	31 marz. 93	id.	1,000, 500 i 100
8	Agosto...	1892	17	Octubre	1892	"	1892	Para pagar la deuda flotante	1,800,000	96 "	1,710,000	24%	5	1/2	99,000	" N. M. Rothschild e Hijos	1.º de diciembre	si	bajo p. id.	sub. p. id.	1.º ener. 96	1943	1,000 500 i 100
13	Mayo...	1893	29	Noviembre	1892	"	Internat.	Para rescatar el papel moneda	149,000	—	(b)	—	6	1	10,430	" City-Bank	Marzo i setiembre	3 mes.	id.	id.	1.º ener. 98	1925	100 i 20
25	Enero...	1893	—	—	—	"	1893	Para pagar a la Peruvian Corporation sus derechos a la venta de guano	630,000	—	(c) 615,000	—	4	1/2	31,500	" City-Bank	Diciembre	si	id.	id.	cualequiera	1946	1,000, 500 i 100
28	Mayo...	1895	31	Mayo...	1895	"	1895	Para amortizacion extraordinaria de las deudas municipales i rescate de billetes fiscales	2,000,000	93 1/2 "	1,870,000	21%	4	1/2	100,000	" N. M. Rothschild e Hijos	1.º de octubre	3 mes.	id.	id.	cualequiera	1947	1,000, 500 i 100
7	Abril...	1896	11	Enero...	1895	"	1896	Para la compra del Ferrocarril de Coquimbo	2,000,000	93 1/2 "	1,870,000	21%	4	1/2	100,000	" N. M. Rothschild e Hijos	1.º de octubre	3 mes.	id.	id.	cualequiera	1947	1,000, 500 i 100
20	Diciemb.	1895	—	—	—	"	1896	Para obras publicas	4,000,000	95 1/2 %	3,820,000	2 1/2 "	5	1/2	220,000	" N. M. Rothschild e Hijos	Abril a octubre	3 mes.	id.	id.	31 dire 900	1947	100 i 20
12	Setiembre	1893	20	Marzo...	1894	"	Peñuelas 1894	Contratado por la Municipalidad de Valparaiso para almacenar, etc., el agua potable de Peñuelas i tomado a cargo por el Fisco en el segundo semestre de 1897	200,000	85 1/2 "	171,000	ninguna	5 1/2 "	2	(g) 15,000	" J. H. Schröder i C.ª	1.º enero 1.º jul.	6 mes.	id.	id.	1.º ener. 98	1921	100
15	Setiembre	1897	—	—	—	"	Banco Tarapacá i Lóndres Ltd	Para el servicio público	500,000	(f)	436,050.77	5%	5	1/2	(f)	" London and Westminster Bank Ltd	—	—	—	—	—	1900	—
								19,069,500	—	—	—	—	—	—	—	—	—	—	—	—	—	—	—

(a) Pagaron ademas los banqueros el primer cupon de intereses.—(b) Se consideró una libra esterlina igual a 10 pesos billetes.—(c) Fueron estimadas a la par £ 480,000 al tipo de 90%, las otras £ 150,000.—(d) Por la emision de los bonos se ha pagado a los banqueros el uno por ciento sobre el capital nominal siendo de cuenta del Estado los gastos de impresion, etc. de los bonos.—(e) Ademas se paga 1/2% de comision por servicios de intereses i 1/2% sobre amortizaciones semestrales.—(f) Véase la liquidacion de este empréstito, cuadro núm. 14.—(g) A mas de la comision por los servicios semestrales o anuales se les paga generalmente a los banqueros 1/2% por correaje cuando se hacen las amortizaciones por compra, i son de cuenta del Estado los gastos de publicaciones de avisos, gastos notariales, actas de sorteos i cancelacion de los bonos. Se consultan anualmente £ 8,000 con este objeto.

V.º B.º —CUEVAS O.

Direccion Jeneral de Contabilidad, Santiago de Chile, mayo 25 de 1900.

EVARISTO MOLINA A.

Conforme: MANUEL L. OLIVOS.

CUADRO DEMOSTRATIVO DE SU MOVIMIENTO DESDE LA EMISION

BANQUEROS: City Bank Limited de Londres. — CAPITAL nominal: £ 808,900. — INTERES: 4½%. — AMORTIZACION acumulativa: ¾%.
 DIVIDENDO anual por servicio de intereses i amortizacion: £ 40.445

Fechas de pago			N° del coupon	Intereses		Amortizacion			Bonos rescatados			Saldo de la deuda	Saldo del fondo de amortizacion		Saldo de bonos en circulacion			
						EFFECTIVA	NOMINAL	TIPO DE COMPRA	DE £ 1,000	DE £ 500	DE £ 100		A FAVOR DE LOS BANQUEROS	CONTRA DE LOS BANQUEROS	DE £ 1,000	DE £ 500	DE £ 100	
D.A.	MES	AÑO	£	s.	£	s. d.	£				£	£	s. d.	£	s. d.			
31	Diciembre..	1885	1	12,133.10	—	—	—	—	—	—	808,900	—	—	—	—	100	500	4,580
1.º	Julio.....	1886	2	18,200. 5	2,068.10	2,100	98½%	—	4	1	806,800	—	—	1	100	496	4,588	
31	Diciembre..	»	3	18,153	2,000	2,000	Sorteo a la par.	—	—	20	804,800	—	—	70.10	100	496	4,508	
1.º	Julio.....	1887	4	18,108	2,100	2,100	id.	—	—	21	802,700	—	—	85	100	496	4,547	
31	Diciembre..	»	5	18,060.15	2,200	2,200	id.	—	1	1	800,500	—	—	46.15	99	495	4,540	
1.º	Julio.....	1888	6	18,011. 5	2,200	2,200	id.	—	2	12	798,300	—	—	58	99	493	4,528	
31	Diciembre..	»	7	17,961.15	2,300	2,300	id.	—	2	13	796,000	—	—	18.15	99	491	4,515	
1.º	Julio.....	1889	8	17,910	2,300	2,300	id.	—	1	—	793,700	—	—	31. 5	98	491	4,502	
31	Diciembre..	»	9	17,858. 5	2,300	2,300	id.	—	2	13	791,400	—	—	95.10	98	489	4,489	
1.º	Julio.....	1890	10	17,806.10	2,500	2,500	id.	—	1	20	788,900	—	—	11.10	98	488	4,469	
31	Diciembre..	»	11	17,750. 5	2,400	2,400	id.	—	2	14	786,500	—	—	83.15	98	486	4,455	
1.º	Julio.....	1891	12	17,696. 5	2,664.15	3,300	80½%	—	1	28	783,200	—	—	19.10	98	485	4,427	
31	Diciembre..	»	13	17,622	2,624.10	2,900	90½%	—	1	3	780,300	—	—	60.15	97	482	4,423	
1.º	Julio.....	1892	14	17,556.15	2,821	3,100	91%	—	4	11	777,200	24.15	—	—	97	478	4,412	
31	Diciembre..	»	15	17,487	2,730	3,000	91%	—	2	2	774,200	—	—	48. 5	95	476	4,412	
1.º	Julio.....	1893	16	17,410.10	2,919.15	3,400	85½%	—	1	1	770,800	—	—	8	94	475	4,393	
31	Diciembre..	»	17	17,343	2,984. 5	3,800	77½-79½%	—	1	33	767,000	11. 5	—	—	94	474	4,360	
1.º	Julio.....	1894	18	17,275.10	2,962.10	3,600	82½-83½%	—	1	5	1	763,400	—	—	72. 5	93	469	4,359
31	Diciembre..	»	19	17,176.10	3,118.10	3,300	94½%	—	3	18	760,100	—	—	74	93	466	4,341	
1.º	Julio.....	1895	20	17,102. 5	3,176.12.6	3,300	96½-967%	—	5	8	756,800	—	—	91.17.6	93	461	4,333	
31	Diciembre..	»	21	17,028	3,375. 5	3,600	93½-94%	—	2	26	753,200	7.17.6	—	—	93	459	4,307	
1.º	Julio.....	1896	22	16,947	3,333	3,500	93-93½-95½-90½%	—	1	2	15	749,700	—	—	13. 7.6	92	457	4,292
31	Diciembre..	»	23	16,865. 5	3,297.10	3,800	86-87½-89-89½%	—	1	23	745,000	—	—	155.12.6	91	456	4,260	
1.º	Julio.....	1897	24	16,780.10	3,658.15	4,200	86½-86½-87½%	—	6	12	741,700	—	—	25.18	91	450	4,257	
31	Diciembre..	»	25	16,688. 5	3,701. 5	4,300	84½-86½%	—	2	33	737,400	39. 2.6	—	—	91	448	4,224	
1.º	Julio.....	1898	26	16,591.10	3,648	4,800	76%	—	3	23	732,600	—	—	51.17.6	90	445	4,201	
31	Diciembre..	»	27	16,423.10	3,923.10	5,500	71½-71½-71½%	—	5	20	727,100	8.17.6	—	—	90	440	4,181	
1.º	Julio.....	1899	28	16,359.15	3,937	4,900	80½-80½%	—	1	2	20	722,200	—	—	27. 2.6	89	438	4,152
31	Diciembre..	»	29	16,249.10	4,094.15	5,000	81½-82½%	—	3	1	15	717,200	—	—	17.17.6	86	437	4,137
TOTAL.....				488,547.10	81,339. 7.6	91,700	—	—	14	63	452	—	—	—	—	—	—	—

Empréstito de 1886

4

CUADRO DEMOSTRATIVO DE SU MOVIMIENTO DESDE LA EMISION

BANQUEROS: Señores N. M. Rothschild e Hijos de Londres.—CAPITAL nominal: £ 6.010,000.—INTERES: 4½%.—AMORTIZACION acumulativa: ½%
DIVIDENDO anual por intereses i amortizacion: £ 360,500.

Fechas de pago			N.º del cupon	Intereses		Amortizacion			Bonos rescatados			Saldo de la deuda	Saldo del fondo de amortizacion		Saldo de bonos en circulacion		
DIA	MESES	AÑO		EFECTIVA	NOMINAL	TIPO DE COMPRA	DE £ 1,000	DE £ 500	DE £ 100	A FAVOR DE LOS BANQUEROS	CONTRA DE LOS BANQUEROS		DE £ 1,000	DE £ 500	DE £ 100		
			£	s.	£	s.	£				£	£	s.				
1.º	Enero.....	1887										6.010,000			3,000	3,000	15,100
	»	»	1	135,225													
31	Diciembre..	»	2	134,547.15	30,644	30,700	99½-100-99%		29	3	2	5,979,300		83. 5	2,971	2,997	15,008
1.º	Julio.....	1888	3	134,534. 5													
31	Diciembre..	»	4	133,839	32,149.10	31,600	101¼-101¾%		2	1	201	5,947,700		60.10	2,969	2,996	14,807
1.º	Julio.....	1889	5	134,823. 5													
31	Diciembre..	»	6	134,323. 5	32,900	32,900	Sorteo a la par.		16	17	84	5,914,800		14.	2,953	2,979	14,723
1.º	Julio.....	1890	7	133,983													
31	Diciembre..	»	8	132,302. 5	35,047	34,700	101%		21	19	42	5,880,100		81.15	2,932	2,960	14,681
1.º	Julio.....	1891	9	132,302. 5													
31	Diciembre..	»	10	131,402. 5	36,825	40,000	91¼-93%		29	16	30	5,840,100		52. 5	2,903	2,944	14,651
1.º	Julio.....	1892	11	131,402. 5													
31	Diciembre..	»	12	130,455	38,687	42,100	91¼-91¼-92%		18	44	21	5,798,000		8.	2,885	2,900	14,630
1.º	Julio.....	1893	13	130,455													
31	Diciembre..	»	14	129,366	40,660.10	48,400	83-83¼-83¼-84%		23	31	99	5,749,600		26.10	2,862	2,869	14,531
1.º	Julio.....	1894	15	129,366													
31	Diciembre..	»	16	128,367	42,746	44,400	95¼-96¼-96¼%		24	24	84	5,705,200		47.10	2,838	2,845	14,447
1.º	Julio.....	1895	17	128,367													
31	Diciembre..	»	18	127,302.15	44,816.15	47,300	94¼%		30	16	3	5,657,900		61.	2,799	2,829	14,444
1.º	Julio.....	1896	19	127,302.15													
31	Diciembre..	»	20	126,110. 5	47,131. 5	53,000	87-87½-88½-89¼-89¼-90½%		30	26	10	5,604,900		16.15	2,760	2,803	14,434
1.º	Julio.....	1897	21	126,110. 5													
31	Diciembre..	»	22	124,814. 5	49,517. 5	57,000	85¼-86%		37	32	46	5,547,300		75.	2,723	2,771	14,388
1.º	Julio.....	1898	23	124,814. 5													
31	Diciembre..	»	24	123,300	52,442.10	67,300	75¼-76-76¼-77-78-79-80%		57	15	28	5,480,000		18. 5	2,666	2,756	14,360
1.º	Julio.....	1899	25	123,300													
31	Diciembre..	»	26	121,866.15	55,316. 5	63,700	85-85¼-86-86¼-86¼-87-87½-87½-88%		41	29	82	5,416,300		35. 5	2,625	2,727	14,278
TOTAL.....				3,369,081.15	538,883	593,700			375	273	822	5,416,300					

V.º B.º—CUEVAS O.

Direccion Jeneral de Contabilidad, Santiago de Chile, mayo 25 de 1900.

Conforme: MANUEL L. OLIVOS.

EVARISTO MOLINA A.

Empréstito de 1887

5

CUADRO DEMOSTRATIVO DE SU MOVIMIENTO DESDE LA EMISION

BANQUEROS: Señores N. M. Rothschild e Hijos de Londres.—CAPITAL nominal: £ 1.160,200.—INTERES: 4½%.—AMORTIZACION acumulativa: ½%
DIVIDENDO anual por intereses i amortizacion: £ 58,010.

Fechas de pago			N.º del cupon	Intereses	Amortizacion			Bonos rescatados			Saldo de la deuda	Saldo del fondo de amortizacion		Saldo de bonos en circulacion		
DIA	MES	AÑO			EFFECTIVA	NOMINAL	TIPO DE COMPRA	DE £ 1,000	DE £ 500	DE £ 100		A FAVOR DE LOS BANQUEROS	CONTRA DE LOS BANQUEROS	DE £ 1,000	DE £ 500	DE £ 100
				£ s.	£ s. d.	£				£	£ s. d.					
1.º	Enero.....	1888	1	26,104.10						1,160,200			600	500	3,102	
1.º	Julio.....	»	2	25,976. 5	5,871. 5	5,800	100—101¼%	2	4	18	1,154,400	—	58	598	496	3,084
1.º	Enero.....	1889	3	25,974												
1.º	Julio.....	»	4	25,974	6,100	6,100	Sorteo a la par.	3	3	16	1,148,300	—	20	595	493	3,068
1.º	Enero.....	1890	5	25,836.15												
1.º	Julio.....	»	6	25,836.15	6,300	6,300	Sorteo a la par.	3	3	18	1,142,000	—	56.10	592	400	3,050
1.º	Enero.....	1891	7	25,695												
1.º	Julio.....	»	8	25,503.15	6,789. 7.6	8,500	79½%	4	3	30	1,133,500	—	78. 7.6	588	487	3,020
1.º	Enero.....	1892	9	25,503.15												
1.º	Julio.....	»	10	25,328. 5	7,254	7,800	93%	7	—	8	1,125,700	—	2. 7.6	581	487	3,012
1.º	Enero.....	1893	11	25,328. 5												
1.º	Julio.....	»	12	25,128	7,476	8,900	84%	8	1	4	1,116,800	—	80. 2.6	573	486	3,008
1.º	Enero.....	1894	13	25,128												
1.º	Julio.....	»	14	24,916.10	8,040	9,400	85½%	8	2	4	1,107,400	—	5.12.6	565	484	3,004
1.º	Enero.....	1895	15	24,916.10												
1.º	Julio.....	»	16	24,723	8,354.10	8,600	97½%	5	7	1	1,098,800	—	21.12.6	560	477	3,003
1.º	Enero.....	1896	17	24,723												
1.º	Julio.....	»	18	24,511.10	8,718.10	9,400	92¼%	9	—	4	1,089,400	—	78.12.6	551	477	2,999
1.º	Enero.....	1897	19	24,511.10												
1.º	Julio.....	»	20	24,273	9,301.10	10,600	87¾%	6	5	21	1,078,800	—	2.12.6	545	472	2,978
1.º	Enero.....	1898	21	24,273												
1.º	Julio.....	»	22	23,987. 5	9,710.10	12,700	76—76½%	7	6	27	1,066,100	—	41.17.6	538	466	2,951
1.º	Enero.....	1899	23	23,987. 5												
1.º	Julio.....	»	24	23,697	10,352. 5	12,900	80¼%	12	1	4	1,053,200	—	15. 7.6	526	465	2,947
1.º	Enero.....	1900	25	23,697												
TOTAL.....				625,533.15	94,267.17.6	107,000	—	74	35	155	—	—	—	—	—	

V.º B.º—CUEVAS O.

Direccion Jeneral de Contabilidad, Santiago de Chile, mayo 25 de 1900.

EVARISTO MOLINA A.

Conforme: MANUEL L. OLIVOS.

Empréstito de 1889

6

CUADRO DEMOSTRATIVO DE SU MOVIMIENTO DESDE LA EMISION

BANQUEROS: Deutsche Bank, de Berlin.—CAPITAL nominal: £ 1.546,400 o sea 31.546,560 marcos, estimando 20 $\frac{1}{2}$ marcos por cada libra.—

INTERES: 4 $\frac{1}{2}$ %.—AMORTIZACION acumulativa: $\frac{1}{2}$ %.—DIVIDENDO anual por intereses i amortización: £ 77,320.

Fechas de pago			N.º del coupon	Intereses	Amortizacion anual por sorteos			Bonos rescatados				Saldo de la deuda	Saldo del fondo de amortizacion		Saldo de bonos en circulacion			
DIA	MES	AÑO			EFFECTIVA	NOMINAL	TIPO DE COMPRA	DE £ 1,000 20,400 m.	DE £ 500 10,200 m.	DE £ 100 2,040 m.	DE £ 50 408 m.		A FAVOR DE LOS BANQUEROS	CONTRA DE LOS BANQUEROS	DE £ 1,000 20,400 m.	DE £ 500 10,200 m.	DE £ 100 2,040 m.	DE £ 50 408 m.
2	Enero.....	1890	1	—	—	—	—	—	—	—	—	1,546,400	—	—	190	773	7,736	9,665
1.º	Julio.....	»	2	34,794	7,740	7,740	Sorteo a la par	1	4	38	47	1,538,660	8.0.0	—	192	769	7,698	9,618
2	Enero.....	1891	3	34,619.17														
1.º	Julio.....	»	4	34,619.17	8,080	8,080	id.	1	4	40	54	1,530,580	—	0. 6.0	191	765	7,658	9,564
2	Enero.....	1892	5	34,438. 1														
1.º	Julio.....	»	6	34,438. 1	8,440	8,440	id.	1	4	43	57	1,522,140	—	4. 4.0	190	761	7,615	9,507
2	Enero.....	1893	7	34,248. 3														
1.º	Julio.....	»	8	34,248. 3	8,820	8,820	id.	1	4	44	71	1,513,320	—	7.18.0	189	757	7,571	9,436
2	Enero.....	1894	9	34,049.14														
1.º	Julio.....	»	10	34,049.14	9,220	9,220	id.	1	5	46	56	1,504,100	—	8.10.0	188	752	7,525	9,380
2	Enero.....	1895	11	33,842. 5														
1.º	Julio.....	»	12	33,842. 5	9,640	9,640	id.	1	5	49	62	1,494,400	—	4. 0.0	187	747	7,476	9,318
2	Enero.....	1896	13	33,625. 7														
1.º	Julio.....	»	14	33,625. 7	10,060	10,060	id.	1	5	51	73	1,484,400	—	13. 6.0	186	742	7,425	9,245
2	Enero.....	1897	15	33,399														
1.º	Julio.....	»	16	33,399	10,520	10,520	id.	1	5	53	86	1,473,880	—	15. 6.0	185	737	7,372	9,159
2	Enero.....	1898	17	33,162.6														
1.º	Julio.....	»	18	33,162.6	11,000	11,000	id.	2	5	52	65	1,462,880	—	—	183	732	7,320	9,094
2	Enero.....	1899	19	32,914.16														
1.º	Julio.....	»	20	32,914.16	11,500	11,500	id.	1	6	60	75	1,451,380	—	—	182	726	7,260	9,019
2	Enero.....	1900	21	32,656. 1														
TOTAL				670,048.19	95.020	95.020	—	11	47	476	646	—	—	—	—	—	—	—

V.º B.º—CUEVAS O.

Direccion Jeneral de Contabilidad, Santiago de Chile, 25 de mayo de 1899.

EVARISTO MOLINA A.

Conforme.—MANUEL L. OLIVOS.

Empréstito de 1892

7

CUADRO DEMOSTRATIVO DE SU MOVIMIENTO DESDE LA EMISION

BANQUEROS: Señores N. M. Rothschild e Hijos de Londres.—CAPITAL nominal: £ 1.800,000.—INTERES: 5%.—AMORTIZACION acumulativa: $\frac{1}{2}\%$
 DIVIDENDO anual por intereses i amortizacion: £ 99,000.

Fechas de pago			N.º del coupon	Intereses	Amortizacion			Bonos rescatados			Saldo de la deuda	Saldo del fondo de amortizacion		Saldo de bonos en circulacion		
DIA	MES	AÑO			EFFECTIVA	NOMINAL	TIPO DE COMPRA	DE £ 1,000	DE £ 500	DE £ 100		A FAVOR DE LOS BANQUEROS	CONTRA DE LOS BANQUEROS	DE £ 1,000	DE £ 500	DE £ 100
				£ s.	£ s.	£				£	£ s.					
31	Diciembre..	1892	1	22,500	—	—	—	—	—	1.800,000	—	—	700	800	7,000	
1.º	Julio.....	1893	2	45,000	—	—	—	—	—	—	—	—	—	—	—	
31	Diciembre..	»	3	44,750	9,200	10,000	92%	2	15	5	1.700,000	—	50.	698	785	6,095
1.º	Julio.....	1894	4	44,750	—	—	—	—	—	—	—	—	—	—	—	
31	Diciembre..	»	5	44,510	9,756	9,600	101 $\frac{1}{8}$ %	—	—	96	1.780,400	—	34.	698	785	6,899
1.º	Julio.....	1895	6	44,510	—	—	—	—	—	—	—	—	—	—	—	
31	Diciembre..	»	7	44,260	10,175	10,000	101 $\frac{1}{8}$ %	7	6	—	1.770,400	—	89.	691	779	6,899
1.º	Julio.....	1896	8	44,260	—	—	—	—	—	—	—	—	—	—	—	
31	Diciembre..	»	9	43,977.10	10,791.10	11,300	95 $\frac{1}{2}$ %	4	10	23	1.759,100	—	60.	687	769	6,876
1.º	Julio.....	1897	10	43,977.10	—	—	—	—	—	—	—	—	—	—	—	
31	Diciembre..	»	11	43,665	11,375	12,500	91 $\frac{1}{2}$ %	3	4	75	1.746,600	—	42.10	684	765	6,801
1.º	Julio.....	1898	12	43,665	—	—	—	—	—	—	—	—	—	—	—	
31	Diciembre..	»	13	43,310	12,058.10	14,200	84 $\frac{1}{2}$ -85%	8	9	17	1.732,400	—	9.	676	756	6,784
1.º	Julio.....	1899	14	43,310	—	—	—	—	—	—	—	—	—	—	—	
31	Diciembre..	»	15	42,967.10	12,669	13,700	92-92 $\frac{1}{2}$ -93%	11	2	17	1.718,700	—	62.10	665	754	6,767
TOTAL.....				630,412.10	76,025	81,300	—	35	46	233	—	—	—	—	—	—

V.º B.º—CUEVAS O.

Direccion Jeneral de Contabilidad, Santiago de Chile, mayo 25 de 1900

EVARISTO MOLINA A.

Conforme: MANUEL L. OLIVOS.

Empréstito Internacional de 1892

8

CUADRO DEMOSTRATIVO DE SU MOVIMIENTO DESDE LA EMISION

BANQUEROS: City Bank Limited.—CAPITAL nominal: £ 149,000.—INTERES: 6%.—AMORTIZACION acumulativa: 1%.
DIVIDENDO anual por intereses i amortizacion: £ 10,450.

Fechas de pago			N.º del cupon	Intereses	Amortizacion			Bonos rescatados		Saldo de la deuda	Saldo del fondo de amortizacion		Saldo de bonos en circulacion	
DIA	MES	AÑO			EFFECTIVA	NOMINAL	TIPO DE COMPRA	DE £ 100	DE £ 20		A FAVOR DE LOS BANQUEROS	CONTRA DE LOS BANQUEROS	DE £ 100	DE £ 20
1.º	Julio	1893	1	£ 4,470	—	—	—	—	149,000	—	—	1,436	270	
1.º	Enero	1894	2	4,470	740	740	Sorteo a la par	7	2	148,260	—	5	1,429	268
1.º	Julio	»	3	4,447.16	760	760	id.	7	3	147,500	—	12. 4	1,422	265
1.º	Enero	1895	4	4,425	800	800	id.	7	5	146,700	—	2. 4	1,415	260
1.º	Julio	»	5	4,401	800	800	id.	7	5	145,900	—	16. 4	1,408	255
1.º	Enero	1896	6	4,377	840	840	id.	8	2	145,060	—	14. 4	1,400	253
1.º	Julio	»	7	4,351.16	860	860	id.	8	3	144,200	—	17. 8	1,392	250
1.º	Enero	1897	8	4,326	900	900	id.	8	5	143,300	—	6. 8	1,384	245
1.º	Julio	»	9	4,299	920	920	id.	8	6	142,380	—	2. 8	1,376	239
1.º	Enero	1898	10	4,271.8	940	940	id.	8	7	141,440	—	6	1,368	232
1.º	Julio	»	11	4,243.4	960	960	id.	9	3	140,480	—	17.16	1,359	229
1.º	Enero	1899	12	4,214.8	1,000	1,000	id.	9	5	139,480	—	18. 8	1,350	224
1.º	Julio	»	13	4,184.8	1,040	1,040	id.	10	2	138,440	—	—	1,340	222
1.º	Enero	1900	14	4,153.4	1,060	1,060	id.	10	3	137,380	—	—	1,330	219
TOTAL.....				60,634.4	11,620	11,620	—	106	51	—	—	—	—	

V.º B.º—CUEVAS O.

Direccion Jeneral de Contabilidad, Santiago de Chile, mayo 25 de 1900.

EVARISTO MOLINA A.

Conforme: MANUEL L. OLIVOS

Empréstito de 1893

CUADRO DEMOSTRATIVO DE SU MOVIMIENTO DESDE LA EMISION

BANQUEROS: City Bank Limited de Londres.—CAPITAL nominal: £ 630,000.—INTERES: 4½ %.—AMORTIZACION acumulativa: ½ %
 DIVIDENDO anual por intereses i amortizacion: £ 31,500

Fechas de pago			N.º del coupon	Intereses	Amortizacion			Bonos rescatados			Saldo de la deuda	Saldo del fondo de amortizacion		Saldo de bonos en circulacion		
DIA	MES	AÑO			EFFECTIVA	NOMINAL	TIPO DE COMPRA	DE £ 1,000	DE £ 500	DE £ 100		A FAVOR DE LOS BANQUEROS	CONTRA DE LOS BANQUEROS	DE £ 1,000	DE £ 500	DE £ 100
				£ s.	£ s. d.	£				£	£ s. d.					
1.º	Julio.....	1893	1	14,175	—	—	—	—	—	630,000	—	—	50	200	4,800	
31	Diciembre..	»	2	14,082.15	3,240	4,100	79—80 %	—	—	41	625,900	—	2. 5.0	50	200	4,759
1.º	Julio.....	1894	3	14,082.15												
31	Diciembre..	»	4	14,004	3,323. 2.6	3,500	94½—95 %	—	—	35	622,400	—	92. 7.6	50	200	4,724
1.º	Julio.....	1895	5	14,004												
31	Diciembre..	»	6	13,916. 5	3,646.10	3,900	93½ %	3	1	4	618,500	—	25.12.6	47	199	4,720
1.º	Julio.....	1896	7	13,916. 5												
31	Diciembre..	»	8	13,819.10	3,763.10	4,300	87—88—88½ %	—	2	33	614,200	—	26. 7.6	47	197	4,687
1.º	Julio.....	1897	9	13,819.10												
31	Diciembre..	»	10	13,716	3,933. 5	4,600	85—85¾ %	1	1	31	609,600	—	57.12.6	46	196	4,656
1.º	Julio.....	1898	11	13,716												
31	Diciembre..	»	12	13,585.10	4,250	5,800	73—73½ %	—	—	58	603,800	—	6. 2.6	46	196	4,598
1.º	Julio.....	1899	13	13,585.10												
31	Diciembre..	»	14	13,466. 5	4,399	5,300	83 %	1	6	13	598,500	—	55. 7.6	45	190	4,585
TOTAL.....				193,889. 5	26,555. 7.6	31,500	—	5	10	215	—	—	—	—	—	—

Empréstito de 1895

10

CUADRO DEMOSTRATIVO DE SU MOVIMIENTO DESDE LA EMISION

BANQUEROS: Señores N. M. Rothschild e Hijos de Lóndres.—CAPITAL nominal: £ 2,000,000.—INTERES: 4½%.—AMORTIZACION acumulativa: ½%
DIVIDENDO anual por intereses i amortizacion: £ 100,000

Fechas de pago			N.º del coupon	Intereses	Amortizacion			Bonos rescatados			Saldo de la deuda	Saldo del fondo de amortizacion		Saldo de bonos en circulacion		
DIA	MES	AÑO			EFFECTIVA	NOMINAL	TIPO DE COMPRA	DE £ 1,000	DE £ 500	DE £ 100		A FAVOR DE LOS BANQUEROS	CONTRA DE LOS BANQUEROS	DE £ 1,000	DE £ 500	DE £ 100
1.º	Octubre.....	1895	1	22,500	—	—	—	—	—	—	—	800	800	8,000		
1.º	Abril.....	1896	2	45,000	—	—	—	—	—	—	—	—	—	—		
1.º	Octubre.....	»	3	44,743.10	10,231.10	11,400	89½%	6	3	39	1,988,600	—	25	794 797 7,961		
1.º	Abril.....	1897	4	44,743.10	—	—	—	—	—	—	—	—	—	—		
1.º	Octubre.....	»	5	44,439.15	10,800	13,500	80%	5	4	65	1,975,100	—	41.15	789 793 7,896		
1.º	Abril.....	1898	6	44,439.15	—	—	—	—	—	—	—	—	—	—		
1.º	Octubre.....	»	7	44,088.15	11,494	15,000	73—74%	15	—	6	1,959,500	—	19. 5	774 793 7,800		
1.º	Abril.....	1899	8	44,088.15	—	—	—	—	—	—	—	—	—	—		
1.º	Octubre.....	»	9	43,751. 5	12,150	15,000	81%	—	14	80	1,944,500	—	29. 5	774 779 7,810		
TOTAL.....				377,795. 5	44,675.10	55,500	—	26	21	190	—	—	—	—		

V.º B.º—CUEVAS O.

Direccion Jeneral de Contabilidad, Santiago de Chile, mayo 25 de 1900.

EVARISTO MOLINA A.

Conforme: MANUEL L. OLIVOS.

Empréstito de 1896

11

CUADRO DEMOSTRATIVO DE SU MOVIMIENTO DESDE LA EMISION

BANQUEROS: Señores N. M. Rothschild e Hijos de Lóndres.—CAPITAL nominal: £ 4.000,000.—INTERES: 4½%.—AMORTIZACION acumulativa: ½%
 DIVIDENDO anual por intereses i amortizacion: £ 200,000.

Fechas de pago			N.º del coupon	Intereses	Amortizacion			Bonos rescatados			Saldo de la deuda	Saldo del fondo de amortizacion		Saldo de bonos en circulacion		
DIA	MES	AÑO			EFFECTIVA	NOMINAL	TIPO DE COMPRA	DE £ 1,000	DE £ 500	DE £ 100		A FAVOR DE LOS BANQUEROS	CONTRA DE LOS BANQUEROS	DE £ 1,000	DE £ 500	DE £ 100
				£	£ s.	£				£	£ s.					
31	Diciembre..	1896	1	100,000			—	—	—	4.000,000	—	—	1,450	2,500	13,000	
30	Junio.....	1897	2	99,447.10	20,497.15	22,100	93¼%	—	—	221	3.977,900	—	54.15	1,450	2,500	12,779
31	Diciembre..	»	3	99,447.10							3.977,900					
30	Junio.....	1898	4	98,830	21,736	24,700	88%	—	4	227	3.953,200	—	41.5	1,450	2,496	12,552
31	Diciembre..	»	5	98,830							3.953,200					
30	Junio.....	1899	6	98,197.10	22,934.15	25,300	90½—90¼%	9	14	93	3.927,900	—	79.	1,441	2,482	12,459
31	Diciembre..	»	7	98,197.10							3.927,900					
TOTAL.....				692,950	65,168.10	72,100	—	9	18	541	—	—	—	—	—	—

V.º B.º—CUEVAS O.

Direccion Jeneral de Contabilidad, Santiago de Chile, mayo 25 de 1900,

 Conforme: *MANUEL L. OLIVOS,*
EVARISTO MOLINA A,

Empréstito de 1896.—Ferrocarril de Coquimbo

12

CUADRO DEMOSTRATIVO DE SU MOVIMIENTO DESDE LA EMISION

BANQUEROS: N. M. Rothschild e Hijos de Londres.—CAPITAL nominal: £ 265,000.—INTERES: 4½%.—AMORTIZACION acumulativa: ½%
 DIVIDENDO anual por intereses i amortizacion: £ 13,250

Fechas de pago			N.º del cupon	Intereses	Amortizacion			Bonos rescatados		Saldo de la deuda	Saldo del fondo de amortizacion		Saldo de bonos en circulacion	
DIA	MES	AÑO			EFFECTIVA	NOMINAL	TIPO DE COMPRA	DE £ 100	DE £ 10		A FAVOR DE LOS BANQUEROS	CONTRA DE LOS BANQUEROS	DE £ 100	DE £ 10
				£ s.	£	£				£	£ s.			
30	Junio.....	1896	1	5,962.10	—	—	—	—	—	265,000	—	—	2,500	750
31	Diciembre..	»	2	5,962.10	1,320	1,320	<i>Sorteo a la par</i>	12	6	263,680	—	5	2,488	744
30	Junio.....	1897	3	5,932.16	680	680	<i>id.</i>	6	4	263,000	—	17. 4	2,482	740
31	Diciembre..	»	4	5,917.10	700	700	<i>id.</i>	6	5	262,300	—	24.14	2,476	735
30	Junio.....	1898	5	5,901.15	740	740	<i>id.</i>	7	6	261,560	—	2.19	2,469	729
31	Diciembre..	»	6	5,885. 2	740	740	<i>id.</i>	7	6	260,820	—	2.17	2,462	723
30	Junio.....	1899	7	5,868. 9	740	740	<i>id.</i>	7	6	260,080	—	19. 8	2,455	717
31	Diciembre..	»	(a)	(a)	(a)	(a)	<i>id.</i>	—	—	260,080	—	19. 8	2,455	717
TOTAL.....				41,430.12	4,920	4,920	—	45	33	—	—	—	—	—

V.º B.º—CUEVAS O.

Direccion Jeneral de Contabilidad, Santiago de Chile, mayo 25 de 1900.

Conforme: *MANUEL L. OLIVOS.*

EVARISTO MOLINA A.

(a) No se pagaron intereses ni amortizacion en el segundo semestre, porque se jesticinala el contrato de la nueva emision de la deuda con los señores N. M. Rothschild e Hijos de Londres.

Empréstito de Peñuelas 1894

13

BANQUEROS: J. Henry Schröder i Compañía de Londres.—CAPITAL nominal: £ 200,000.—INTERES: 5½ %.—AMORTIZACION acumulativa 2 %
DIVIDENDO anual por intereses i amortizacion: £ 15,000

Fechas de pago			N.º del cupon	Intereses	Amortizacion			Bonos rescatados de £ 100	Saldo de la deuda	Saldo del fondo de amortizacion		Saldo de bonos en circulacion de £ 100
DIA	M E S	AÑO			EFFECTIVA	NOMINAL	TIPOS DE COMPRA			A FAVOR DE LOS BANQUEROS	CONTRA DE LOS BANQUEROS	
				£	£ s.	£		£	£	s.		
1.º	Julio	1894	1	5,5 0	—	—	—	200,000	—	—	2,000	
1.º	Enero.....	1895	2	5,500	—	—	—	200,000	—	—	2,000	
1.º	Julio	»	3	5,500	—	—	—	200,000	—	—	2,000	
1.º	Enero.....	1896	4	5,500	(a) 2,000	(a) 2,000	Sorteo a la par	20	198,000	—	1,980	
1.º	Julio	»	5	5,445	2,000	2,000	id.	20	196,000	55	1,960	
1.º	Enero.....	1897	6	5,390	2,100	2,100	id.	21	193,900	65	1,939	
1.º	Julio	»	7	5,332. 5	2,200	2,200	id.	22	191,700	32.15	1,917	
1.º	Enero.....	1898	8	(b) 5,271.15	(b) 2,200	(b) 2,200	id.	22	189,500	61. 5	1,895	
1.º	Julio	»	9	5,211. 5	22,255	2,300	05½—07¼—07¼ %	23	187,200	124.15	1,872	
1.º	Enero.....	1899	10	5,148	2,400	2,400	Sorteo a la par	24	184,800	70.15	1,848	
1.º	Julio	»	11	5,082	2,400	2,400	id.	24	182,400	—	1,824	
1.º	Enero.....	1900	12	5,016	2,500	2,500	id.	25	179,900	—	1,799	
TOTAL.....				63,896. 5	20,925.5	20,100	—	201	—	—	—	

V.º B.º—CUEVAS O.

Direccion General de Contabilidad, Santiago de Chile, mayo 25 de 1900.

EVARISTO MOLINA A.

Conforme: MANUEL L. OLIVOS.

(a) Segun la cláusula V del con'trat, la amortizacion ordinaria empezó el 1.º de enero de 1896. (b) Desde este semestre empezó a atender el servicio el Erario Nacional.

Vales del Tesoro de 1898

14

LIQUIDACION DE LAS £ 500,000 CONTRATADAS POR EL SUPREMO GOBIERNO CON EL BANCO TARAPACÁ I LÓNDRES
LIMITADO

FECHA	PORMENORES		DEBE	HABER
1898				
Junio 27	Vales del Tesoro Nacional emitidos en esta fecha			£ 400,000
	a 12 meses £ 134,000	} Interes a 5%	£ 30,180.17.8	
	a 18 meses » 133,000			
	a 24 meses » 133,000			
Octubre 7	Vales del Tesoro Nacional emitidos en esta fecha			» 100,000
	a 12 meses £ 32,000	} Interes a 5%	6,219. 3.6	
	a 18 meses » 34,000			
	a 24 meses » 34,000			
	Comision de 5% sobre £ 500,000		25,000	
	» del London & Westminster Bank para domicilio del pago de los vales		1,657.10	
	Costo de cablegramas		623.15.1	
	» de imprimir Vales provisorios		9.18	
	» de timbres		255.12.8	
	Gastos menores		2.15.6	
Junio 27	Entregado al Fisco en esta fecha en Letras a 90 dias sobre Lóndres		849,000	
Octubre 7	» » » » » »		85,000	
Diciembre 24	» » » » » «		2,050. 7.7	
	TOTALES		£ 500,000	£ 500,000

Estos Vales quedarán cancelados en el presente año 1900.

Cuadro demostrativo del valor efectivo de las amortizaciones anuales de cada uno de los empréstitos vijentes desde su emision

DEUDAS	1886	1887	1888	1889	1890	1891	1892	1893	1894	1895	1896	1897	1898	1899	TOTAL	Descuento medio del total de las compras
	£ s.	£	£ s.	£	£	£ s. d.	£	£ s.	£ s. d.	£ s. d.	£ s.	£ s.	£ s.	£ s.	£ s. d.	
Empréstito de 1885	4,068.10	4,300	4,600	4,600	4,000	5,280. 5	5,551	5,904	6,081	6,551.17.6	6,630.10	7,360	7,571.10	8,031.15	81,339. 7.6	11.30 %
» 1886	—	30,644	32,149.10	32,900	35,047	36,825	38,687	40,660.10	42,746	44,816.15	47,131. 5	49,517. 5	52,442.10	55,316. 5	538,888	9.25 %
» 1887	—	—	5,871. 5	6,100	6,300	6,780. 7.6	7,254	7,476	8,040	8,354.10	8,718.10	9,301.10	9,710.10	10,352. 5	94,267.17.6	11.90 %
» 1889	—	—	—	—	7,740	8,080	8,440	8,820	9,220	9,640	10,060	10,520	11,000	11,500	95,020	—
» 1892	—	—	—	—	—	—	—	9,200	9,756	10,175	10,791.10	11,375	12,058.10	12,669	76,025	6.49 %
» Internacional 1892	—	—	—	—	—	—	—	740	1,560	1,640	1,760	1,860	1,960	2,100	11,620	—
» 1893	—	—	—	—	—	—	—	3,240	3,323.2.6	3,646.10	3,763.10	3,933. 5	4,250	4,399	26,555. 7.6	15.70 %
» 1895	—	—	—	—	—	—	—	—	—	—	10,231.10	10,800	11,494	12,150	44,675.10	19.51 %
» 1896	—	—	—	—	—	—	—	—	—	—	—	20,497.15	21,736	22,934.15	63,168.10	9.62 %
» Ferrocarril de Coquimbo 1896	—	—	—	—	—	—	—	—	—	—	1,320	1,380	1,480	(a) 740	4,920	—
» Obras de Peñuelas 1894	—	—	—	—	—	—	—	—	—	2,000	4,100	4,400	4,625. 5	4,900	20,025. 5	0.38 %
» Banco de Tarapacá i Londres Ldo. 1898.	—	—	—	—	—	—	—	—	—	—	—	—	—	333,334	333,334	—
TOTAL.....	4,068.10	31,944	42,520.15	43,600	53,087	56,583.12.6	59,932	76,040.10	80,726.2.6	86,824.12.6	104,506.15	130,944.15	138,328. 5	478,427	1,391,833.17.6	(*) 10.52 %

(*) La diferencia entre el valor total efectivo i nominal de las amortizaciones efectuadas, tanto por compras a diferentes tipos como por redenciones a la par por sorteos, asciende a £ 165,960 2 s. 6 d., lo que equivale a un descuento medio de 10.52 %, para las £ 1 052,900 compradas i de 7.8 %, para las £ 1,497,794 compradas i sorteadas.

DEUDA ESTERNA

16

Cuadro demostrativo del valor nominal de las amortizaciones anuales de cada uno de los empréstitos vijentes desde su emision

DEUDAS		1885	1886	1887	1888	1889	1890	1891	1892	1893	1894	1895	1896	1897	1898	1899	TOTAL	Equivalencia del valor nominal amortizado con relacion al capital nominal	AÑOS en circulacion
		£	£	£	£	£	£	£	£	£	£	£	£	£	£	£	£	£	
Empréstito de	1885	—	4,100	4,300	4,500	4,600	4,900	6,200	6,100	7,200	6,900	6,900	7,300	8,500	10,300	9,900	91,700	11.33 %	14½
»	1886	—	—	30,700	31,600	32,900	34,700	40,000	42,100	48,400	44,400	47,300	53,000	57,600	67,300	63,700	593,700	9.87 »	13
»	1887	—	—	—	5,800	6,100	6,300	8,500	7,800	8,900	9,400	8,600	9,400	10,600	12,700	12,900	107,000	9.22 »	12½
»	1889	—	—	—	—	—	7,740	8,080	8,440	8,820	9,220	9,640	10,060	10,520	11,000	11,500	95,020	6.14 »	10½
»	1892	—	—	—	—	—	—	—	—	10,000	9,600	10,000	11,300	12,500	14,200	13,700	81,300	4.51 »	7½
» Internacional	1892	—	—	—	—	—	—	—	—	740	1,560	1,640	1,760	1,860	1,960	2,100	11,620	7.79 »	7
»	1893	—	—	—	—	—	—	—	—	4,100	3,500	2,900	4,300	4,600	5,800	5,300	31,500	5. »	7
»	1895	—	—	—	—	—	—	—	—	—	—	—	11,400	13,500	15,600	15,000	55,500	2.77 »	4½
»	1896	—	—	—	—	—	—	—	—	—	—	—	—	22,100	24,700	25,300	72,100	1.80 »	3½
» F. de Coquimbo	1896	—	—	—	—	—	—	—	—	—	—	—	1,320	1,380	1,480 (a)	740	4,920	1.85 »	3½
» Obras Peñuelas	1894 (b)	—	—	—	—	—	—	—	—	—	—	2,000	4,100	4,400	4,700	4,900	20,100	1.05 »	6
» Banco Tarapacá i Londres	1898	—	—	—	—	—	—	—	—	—	—	—	—	—	—	333,334	333,334	66.66 »	1
TOTAL.....		—	4,100	35,000	41,900	43,600	53,640	62,780	64,440	88,160	84,580	89,980	113,940	147,560	169,740	498,374	1,497,794	(*) —	—

(a) No se pagó el servicio de amortizacion del segundo semestre por las razones manifestadas en el cuadro respectivo.—(b) Véase la nota del cuadro correspondiente.—(c) Véase la nota del cuadro 15.

V.º B.º —CUEVAS O.

Direccion Jeneral de Contabilidad, Santiago de Chile, mayo 25 de 1900.

EVARISTO MOLINA A.

Conforme: MANUEL L. OLIVOS

DEUDA ESTERNA

17

Cuadro demostrativo de los intereses pagados anualmente por cada uno de los empréstitos vijentes, desde su emision

Deudas	1885	1886	1887	1888	1889	1890	1891	1892	1893	1894	1895	1896	1897	1898	1899	Total de intereses		Participación de los intereses pagados con el capital anual.	AÑOS de circulación
	£ s.	£ s.	£ s.	£ s.	£ s.	£ s.	£ s.	£ s.	£ s.	£ s.	£ s.	£ s.	£ s.	£ d. s.	£ s.	£ s. d.			
Empréstito de	1885	12,133.10 36,353.5	26,168.15 35,973	35,768.5 35,556.15	35,318.5 35,048.15	34,762.10 34,434	34,130.5 33,812.5	33,468.15 33,015	32,609.5 488,547.10	60.39	14½								
"	1886	—	269,772.15 268,373.5	269,146.10 265,385.5	263,704.10 261,857.5	259,821 257,738	255,669.15 253,413	250,924.10 248,114.5	245,166.15 3,369,081.15	56.05	13								
"	1887	—	26,104.10 51,950.5	51,810.15 51,531.15	51,007.10 50,656.10	50,256 49,833	49,446 49,023	48,546 47,974.10	47,394 625,533.15	53.91	12½								
"	1889	—	—	—	69,413.17 69,057.18	68,686.4 68,297.17	67,891.19 67,467.12	67,024.7 66,561.6	66,077.2 65,570.17	676,048.19 43.71	10½								
"	1892	—	—	—	—	22,500 89,750	89,260 88,770	88,237.10 87,642.10	86,975 86,277.10	639,412.10 35.52	7½								
" Internacional	1892	—	—	—	—	—	8,940 8,872.16	8,778 8,677.16	8,570.8 8,457.12	8,337.12 60,634.4	40.69	7							
"	1893	—	—	—	—	—	28,257.15 28,086.15	27,920.5 27,735.15	27,535.10 27,301.10	27,051.15 193,889.5	30.77	7							
"	1895	—	—	—	—	—	—	22,500 89,743.10	89,183.5 88,528.10	87,840 377,795.5	18.88	4½							
"	1896	—	—	—	—	—	—	—	100,000 198,895	197,660 196,395	692,950 17.32	3½							
" Ferrocarril de Coquimbo	1896	—	—	—	—	—	—	—	—	11,925 11,850.6	11,786.17 (a)	5,868.9	41,430.12	15.63	3½				
" Obras de Peñuelas	1894	—	—	—	—	—	—	—	11,000 (b)	11,000 10,835	10,604 10,359.5	10,098	63,896.5	31.94	6				
" Banco de Tarapacá i Londres Ldo.	1898	—	—	—	—	—	—	—	—	—	—	—	36,400.12 (b)	—	36,400.12	7.28	1		
TOTAL.....		12,133.10 36,353.5	322,046 356,296.10	356,725.10 421,887.12	419,088.8 438,743.14	540,085.2 547,111.10	565,661.17 740,427.3	833,781.10 862,649.12.2	812,609.3 7,265,620.1	37,265,620.1 38.10	7/8	—							

(a) No se pagaron los del segundo semestre por las razones ya expresadas.—(b) Léase la nota del cuadro respectivo.

V.º B.º—CUEVAS O.

Direccion Jeneral de Contabilidad, Santiago de Chile, 25 de mayo de 1900.

EVARISTO MOLINA A.

Conforme.—*MANUEL L. OLIVOS.*

Emision, Redencion i Circulacion

EN MONEDA CORRIENTE

Años	Emision		Redencion		Circulacion	Años	Emision		Redencion		Circulacion
	ANUAL	PROGRESIVA	ANUAL	PROGRESIVA	MONTO ANUAL		ANUAL	PROGRESIVA	ANUAL	PROGRESIVA	MONTO ANUAL
	\$	\$	\$	\$	\$		\$	\$	\$	\$	\$
1827	125,423	125,423	—	—	125,423	1804	1,386,025	8,613,515	183,500	1,578,412	7,035,103
1828	—	125,423	—	—	125,423	1805	5,406,628 77	14,020,143 77	1,945,350	3,523,762	10,496,381 77
1829	590,200	715,623	—	—	715,623	1806	1,713,342 03	15,733,485 80	360,425	3,884,187	11,849,208 80
1830	—	715,623	41,700	41,700	673,923	1807	2,674,603 12	18,408,088 92	366,500	4,250,687	14,157,401 92
1831	—	715,623	37,900	79,600	636,023	1808	—	18,408,088 92	34,862 87	4,285,549 87	14,122,539 05
1832	1,000	716,623	30,100	109,700	606,923	1809	3,262,116 96	21,670,205 88	614,625	4,900,174 87	16,770,031 01
1833	—	716,623	31,200	140,900	575,723	1870	248,495 94	21,918,701 82	286,778	5,186,952 87	16,731,748 95
1834	—	716,623	24,700	165,600	551,023	1871	628,989 87	22,547,691 69	283,425	5,470,377 87	17,077,313 82
1835	—	716,623	25,600	191,200	525,423	1872	783,737 67	23,331,429 36	287,532 05	5,757,909 92	17,573,519 44
1836	83,500	800,123	20,700	217,900	582,223	1873	2,919,967 51	26,251,397 17	1,068,125 55	6,826,035 47	19,425,361 70
1837	774,530	1,574,653	29,700	247,600	1,327,053	1874	161,399 86	26,412,796 73	471,318 94	7,297,354 41	19,115,442 32
1838	397,925	1,972,578	43,400	291,000	1,681,378	1875	40,831 94	26,453,628 67	430,000	7,727,354 41	18,726,274 56
1839	534,825	2,507,403	38,000	329,000	2,178,403	1876	3,791,828 27	30,245,456 94	440,705	8,168,059 41	22,077,397 53
1840	13,850	2,521,253	40,000	369,000	2,152,253	1877	5,750,717 05	35,996,173 99	4,229,589 28	12,397,648 69	23,598,525 30
1841	—	2,521,253	50,500	425,500	2,095,753	1878	4,574,452 77	40,570,620 66	469,155 62	12,860,804 31	27,703,822 35
1842	—	2,521,253	68,200	493,700	2,027,553	1879	12,447,828 57	53,018,455 23	433,775	13,300,579 31	39,717,875 92
1843	—	2,521,253	60,125	553,825	1,967,428	1880	19,866,810 93	72,885,266 16	210,000	13,510,579 31	59,374,686 85
1844	—	2,521,253	60,400	614,225	1,907,028	1881	3,903,101 69	75,888,367 85	1,187,000	14,697,579 31	61,190,788 54
1845	—	2,521,253	67,925	681,200	1,840,093	1882	2,489,504 99	78,377,872 75	9,174,700	23,872,279 31	64,505,593 44
1846	—	2,521,253	66,925	748,175	1,773,078	1883	476,550 06	78,854,422 81	1,448,234	25,320,513 31	63,533,909 25
1847	—	2,521,253	69,200	1,703,878	1,634,678	1884	340,110 75	79,194,533 56	373,394	25,693,907 31	63,500,026 25
1848	—	2,521,253	37,000	1,666,878	1,589,878	1885	222,342 21	79,417,875 77	3,806,351	29,500,238 31	49,917,637 46
1849	—	2,521,253	21,150	1,645,728	1,504,578	1886	145,541 65	79,563,417 42	859,750	30,330,988 31	49,223,420 11
1850	—	2,521,253	3,475	1,642,253	1,517,778	1887	554,567 49	80,117,984 91	1,442,923	31,782,913 31	48,335,071 60
1851	16,500	2,537,753	15,950	1,642,950	1,521,803	1888	634,099 68	80,752,084 50	1,447,075	33,229,988 31	47,522,096 28
1852	400,075	2,937,728	—	1,642,950	2,053,778	1889	733,623 94	81,505,708 53	1,774,223	35,004,213 31	46,501,495 22
1853	—	2,937,728	18,925	1,642,950	2,024,853	1890	280,964 70	81,789,703 23	4,397,350	39,401,563 31	42,385,129 92
1854	228,325	3,167,053	—	1,642,950	2,524,103	1891	20,035,801 28	121,822,564 21	20,022,780	59,434,343 31	62,335,231 60
1855	104,750	3,271,803	—	1,642,950	2,628,853	1892	702,451 61	122,525,016 12	10,536,140	69,979,483 31	52,534,532 81
1856	152,825	3,424,628	—	1,642,950	2,781,778	1893	9,092,978 77	131,617,994 80	1,344,658 50	71,315,141 31	60,392,853 08
1857	163,850	3,588,470	74,992	1,642,950	2,938,867	1894	5,858,260 66	137,476,253 55	3,300,05	71,348,146 81	66,128,108 74
1858	42,250	3,633,720	75,000	1,663,867	3,009,883	1895	56,145 08	137,532,400 63	29,535,437 62	100,883,584 43	63,648,816 20
1859	—	3,633,720	101,675	1,665,542	2,468,178	1896	90,366	137,622,766 63	6,570,139 91	107,453,724 34	30,169,042 20
1860	132,125	3,765,845	75,000	1,240,542	2,525,303	1897	134,616 55	137,755,383 18	3,559,395	111,013,110 34	26,744,263 84
1861	41,525	3,807,370	38,050	1,278,592	2,528,778	1898	46,870,413 09	184,627,796 27	722,558	111,735,677 34	72,892,118 93
1862	120,095	3,927,465	82,450	1,361,137	2,566,328	1899	3,708,151 81	188,330,948 08	630,500 50	112,366,177 84	73,964,770 24
1863	3,300,025	7,227,490	33,775	1,394,912	5,832,578						

V.º B.º—CUEVAS O.

Direccion Jeneral de Contabilidad, Santiago de Chile, mayo 25 de 1900.

 Conforme: **MANUEL L. OLIVOS,**
EVARISTO MOLINA A.

Emision, Redencion i Circulacion

EN PESOS ORO DE 48 PENIQUES

Años	Emision		Redencion		Circulacion	Años	Emision		Redencion		Circulacion
	ANUAL	PROGRESIVA	ANUAL	PROGRESIVA			MONTO ANUAL	ANUAL	PROGRESIVA	ANUAL	
	\$	\$	\$	\$	\$		\$	\$	\$	\$	\$
1822	5,000,000	5,000,000			5,000,000	1861	—	21,226,500	348,000	8,649,500	12,597,000
1823	—	5,000,000	151,000	151,000	4,849,000	1862	—	21,226,500	430,000	9,079,500	12,147,000
1824	—	5,000,000	89,000	240,000	4,760,000	1863	—	21,226,500	431,500	9,511,000	11,715,500
1825	—	5,000,000	90,000	330,000	4,760,000	1864	—	21,226,500	438,500	9,969,500	11,257,000
1826	—	5,000,000	—	330,000	4,760,000	1865	—	21,226,500	496,000	10,465,500	10,761,000
1827	—	5,000,000	—	330,000	4,760,000	1866	—	20,081,100	530,500	10,995,000	18,086,100
1828	—	5,000,000	—	330,000	4,760,000	1867	7,854,600	39,081,100	1,790,600	11,783,600	26,295,500
1829	—	5,000,000	—	330,000	4,760,000	1868	10,000,000	39,081,100	2,010,500	13,805,100	24,276,000
1830	—	5,000,000	—	330,000	4,760,000	1869	—	39,081,100	945,500	14,750,600	23,330,500
1831	—	5,000,000	—	330,000	4,760,000	1870	—	44,144,600	686,500	15,437,100	27,707,500
1832	—	5,000,000	—	330,000	4,760,000	1871	5,063,500	44,144,600	765,000	16,202,100	28,942,500
1833	—	5,000,000	—	330,000	4,760,000	1872	—	44,144,600	802,000	17,004,100	26,140,500
1834	—	5,000,000	—	330,000	4,760,000	1873	—	55,527,100	857,500	17,861,600	36,665,500
1835	—	5,000,000	—	330,000	4,760,000	1874	11,382,500	55,527,100	1,135,000	18,996,600	35,530,500
1836	—	5,000,000	—	330,000	4,760,000	1875	—	5,665,000	61,192,100	1,195,000	20,191,600
1837	—	5,000,000	—	330,000	4,760,000	1876	—	—	61,192,100	1,374,500	21,566,100
1838	—	5,000,000	—	330,000	4,760,000	1877	—	—	61,192,100	1,411,500	22,977,600
1839	—	5,000,000	—	330,000	4,760,000	1878	—	—	61,192,100	1,561,500	24,539,100
1840	—	5,000,000	—	330,000	4,760,000	1879	—	—	61,192,100	783,000	25,322,100
1841	—	5,000,000	—	330,000	4,760,000	1880	—	—	61,192,100	—	25,322,100
1842	4,670,000	9,670,000	4,670,000	5,000,000	4,760,000	1881	—	—	61,192,100	—	25,322,100
1843	3,782,500	13,452,500	74,000	5,074,000	8,378,500	1882	—	—	61,192,100	—	25,322,100
1844	—	13,452,500	73,000	5,147,000	8,305,500	1883	—	—	61,192,100	—	25,322,100
1845	—	13,452,500	78,000	5,225,000	8,227,500	1884	—	—	61,192,100	1,027,000	26,349,100
1846	—	13,452,500	86,500	5,311,500	8,141,000	1885	4,044,500	65,236,600	4,629,500	30,978,600	29,258,000
1847	—	13,452,500	100,000	5,411,500	8,041,000	1886	30,050,000	95,286,600	28,701,000	59,679,600	34,607,000
1848	—	13,452,500	199,000	5,610,500	7,842,000	1887	—	5,801,000	101,087,600	311,000	59,990,600
1849	—	13,452,500	183,500	5,794,000	7,658,000	1888	—	—	101,087,600	349,000	60,339,600
1850	—	13,452,500	180,500	5,974,500	7,478,000	1889	—	7,732,000	108,819,600	363,500	60,703,100
1851	—	13,452,500	179,000	6,153,500	7,299,000	1890	—	—	108,819,600	323,000	61,026,100
1852	—	13,452,500	181,000	6,334,500	7,118,000	1891	—	—	108,819,600	371,100	61,397,200
1853	—	13,452,500	193,500	6,528,000	6,924,500	1892	—	9,990,000	117,819,600	322,200	61,719,400
1854	—	13,452,500	208,000	6,736,000	6,716,500	1893	—	3,895,000	121,714,600	440,800	62,160,200
1855	—	13,452,500	223,000	6,959,000	6,493,500	1894	—	—	121,714,600	422,000	62,583,100
1856	—	13,452,500	227,500	7,186,500	6,266,000	1895	—	10,000,000	131,714,600	439,000	63,023,000
1857	—	13,452,500	239,000	7,425,500	6,027,000	1896	—	21,325,000	153,039,600	549,200	64,572,200
1858	7,774,000	21,226,500	250,000	7,675,500	3,551,900	1897	—	1,000,000	154,039,600	768,300	65,341,500
1859	—	21,226,500	291,500	7,967,000	3,250,900	1898	—	2,500,000	156,539,600	848,700	66,180,200
1860	—	21,226,500	334,500	8,301,500	12,925,000	1899	—	—	156,539,600	2,491,870	68,681,070

V. B.—CUEVAS O.

Direccion Jeneral de Contabilidad, Santiago de Chile, 25 de mayo de 1900.

EVARISTO MOLINA A

Conforme: *MANUEL L. OLIVOS.*

Cuadro demostrativo de la emision i circulacion anual i progresiva, desde 1822 hasta 1899

AÑOS	EMISION		CIRCULACION				MONTO ANUAL Moneda corriente	AÑOS
	ANUAL	PROGRESIVA	DEUDA ESTERNA			DEUDA INTERNA		
			En pesos oro de 48 peniques	Cambio medio anual	Reduccion a moneda corriente segun el cambio medio	Moneda corriente		
			\$	peniques				
1822	5,333,333 33	5,333,333 33	5,000,000	45	5,333,333 33	—	5,333,333 33	1822
1823	—	5,333,333 33	4,849,000	45	5,172,266 67	—	5,172,266 67	1823
1824	—	5,333,333 33	4,760,000	45	5,077,033 33	—	5,077,033 33	1824
1825	—	5,333,333 33	4,760,000	45	4,981,333 33	—	4,981,333 33	1825
1826	—	5,333,333 33	4,760,000	45	4,981,333 33	—	4,981,333 33	1826
1827	15,423	5,458,756 33	4,760,000	45	4,981,333 33	125,423	5,106,756 33	1827
1828	—	5,458,756 33	4,760,000	45	4,981,333 33	125,423	5,106,756 33	1828
1829	590,200	6,048,956 33	4,760,000	45	4,981,333 33	715,623	5,696,956 33	1829
1830	—	6,048,956 33	4,760,000	44	5,094,545 45	673,923	5,768,468 45	1830
1831	—	6,048,956 33	4,760,000	45	4,981,333 33	636,923	5,617,356 33	1831
1832	1,000	6,049,956 33	4,760,000	45	4,981,333 33	600,923	5,588,256 33	1832
1833	—	6,049,956 33	4,760,000	44.66	5,019,256 60	575,723	5,594,979 60	1833
1834	—	6,049,956 33	4,760,000	45.75	4,899,672 13	551,023	5,450,695 13	1834
1835	—	6,049,956 33	4,760,000	44.75	5,009,162 01	525,423	5,534,585 01	1835
1836	83,500	6,133,456 33	4,760,000	44.75	5,009,162 01	582,223	5,591,385 01	1836
1837	774,530	6,907,986 33	4,760,000	44.50	5,037,303 37	1,327,053	6,364,356 37	1837
1838	397,925	7,205,911 33	4,760,000	45	4,981,333 33	1,681,578	6,662,911 33	1838
1839	534,825	7,840,736 33	4,760,000	45.50	4,926,593 40	2,178,403	7,104,996 40	1839
1840	13,850	7,854,586 33	4,760,000	45.18	4,961,487 38	2,152,253	7,113,740 38	1840
1841	—	7,854,586 33	4,760,000	45.50	4,926,593 40	2,065,753	7,022,346 40	1841
1842	4,890,672 13	12,754,258 46	4,760,000	45.75	4,899,672 13	2,027,553	6,927,225 13	1842
1843	3,900,329 67	16,744,588 13	8,378,500	45.50	8,838,857 14	1,967,428	10,806,285 14	1843
1844	—	16,744,588 13	8,305,500	44.50	8,958,741 57	1,907,928	10,865,769 57	1844
1845	—	16,744,588 13	8,227,500	44.41	8,892,591 75	1,840,003	10,732,594 75	1845
1846	—	16,744,588 13	8,141,000	44.41	8,799,099 30	1,773,078	10,572,177 30	1846
1847	—	16,744,588 13	8,041,000	44	8,772,000	1,703,878	10,475,878	1847
1848	—	16,814,588 13	7,842,000	43.40	8,673,179 72	1,660,878	10,340,057 72	1848
1849	—	16,744,588 13	7,658,000	45	8,168,533 33	1,645,728	9,814,261 33	1849
1850	—	16,744,588 13	7,478,000	46.20	7,769,350 64	1,642,253	9,411,603 64	1850
1851	16,500	16,761,088 13	7,290,000	45.83	7,644,599 60	1,629,600	9,287,402 60	1851
1852	400,975	17,162,063 13	7,118,000	45.88	7,446,904 96	2,043,778	9,490,682 96	1852
1853	—	17,162,063 13	6,924,500	47.25	7,034,412 60	2,024,853	9,059,265 60	1853
1854	228,325	17,390,388 13	6,716,500	45.97	7,013,095 49	2,253,178	9,266,273 49	1854
1855	104,750	17,495,138 13	6,493,500	45.77	6,809,875 46	2,357,928	9,167,803 46	1855
1856	152,825	17,647,963 13	6,266,000	45.96	6,601,580 33	2,510,753	9,112,333 33	1856
1857	165,850	17,811,813 13	6,027,000	45.75	6,323,409 83	2,599,603	8,923,012 83	1857
1858	8,279,600 99	26,091,414 12	13,551,000	45.30	14,358,675 49	2,560,853	16,928,528 49	1858
1859	—	26,091,414 12	13,250,000	45.36	14,021,164 02	2,468,178	16,489,342 02	1859
1860	132,125	26,223,539 12	12,925,000	43.72	14,190,301 92	2,525,303	16,715,604 92	1860

(Sigue en el cuadro 20 bis)

Cuadro demostrativo de la emision i circulacion anual i progresiva, desde 1822 hasta 1899

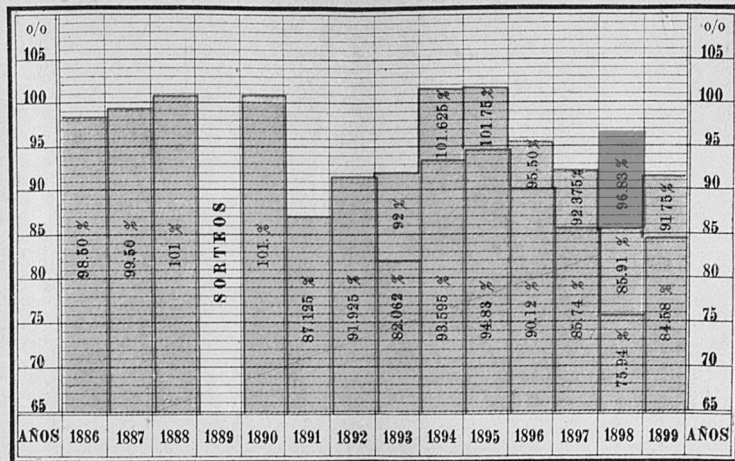
(Véase el cuadro ním. 20).

AÑOS	EMISION		CIRCULACION				MONTO ANUAL		AÑOS
	ANUAL	PROGRESIVA	DEUDA ESTERNA			DEUDA INTERNA			
			En pesos oro de 45 peniques	Cambio medio anual	Reduccion a moneda corriente segun el cambio medio	Moneda corriente	Moneda corriente		
§	§ (*)	§	peniques	§	§	§	§		
1801	41,525	26.265,064 12	12,597,000	44.90	13.040,119 03	2,528,778	16,177,897 03	1801	
1802	120,095	26.385,150 12	12,147,000	45.28	12,876,678 44	2,566,328	15,443,000 44	1802	
1803	3,300,025	29.685,184 12	11,715,000	44.29	12,696,861 59	5,832,578	18,529,439 59	1803	
1804	1,386,025	31.071,209 12	11,257,000	44.25	12,210,983 05	7,035,103	19,246,086 05	1804	
1805	5,406,628 77	36.477,837 89	10,761,000	45.92	11,248,432 05	10,496,381 77	21,734,813 82	1805	
1806	9,840,541 85	46.318,379 74	18,086,100	46.39	18,713,791 76	11,849,298 80	30,563,090 56	1806	
1807	13,154,052 46	59.473,332 20	26,295,500	45.80	27,558,692 62	14,157,401 92	41,716,004 54	1807	
1808		59.473,332 20	24,276,000	46.14	25,254,616 38	14,122,530 05	39,377,155 43	1808	
1809	3,262,116 06	62.735,449 16	23,330,500	44.63	25,092,180 14	16,770,031 01	40,227,424 26	1809	
1870	5,638,782 03	68.374,231 19	27,707,500	45.09	29,495,675 31	16,731,748 95	46,227,424 26	1870	
1871	628,989 87	69,003,221 06	26,942,500	45.94	28,150,631 25	17,077,313 82	45,227,945 07	1871	
1872	783,737 67	69,786,958 73	26,140,500	46.58	26,937,398 02	17,573,519 44	44,510,917 46	1872	
1873	15,091,052 68	84,878,011 41	36,665,500	44.89	39,205,702 82	19,425,361 70	58,631,064 52	1873	
1874	161,399 56	85,039,410 97	35,530,500	44.50	38,325,033 70	19,115,442 32	57,449,476 02	1874	
1875	6,247,634 03	91,287,045	40,000,500	43.81	43,826,158 41	18,726,274 26	62,552,432 67	1875	
1876	3,791,828 27	95,078,873 27	38,626,000	40.56	45,711,242 60	22,077,397 53	67,788,440 13	1876	
1877	5,750,717 05	100,829,590 32	37,214,500	42.09	42,430,914 46	23,598,525 30	66,038,439 76	1877	
1878	4,574,452 77	105,404,043 09	35,653,000	39.55	43,270,391 90	27,703,822 35	70,974,214 25	1878	
1879	12,447,828 57	117,851,871 66	34,870,000	32.89	50,889,632 10	39,717,875 92	90,607,508 02	1879	
1880	19,866,810 93	137,718,682 59	34,870,000	30.83	54,289,977 29	59,374,686 85	113,664,604 14	1880	
1881	3,003,101 69	140,721,784 28	34,870,000	30.84	54,272,373 54	61,190,788 54	115,463,162 08	1881	
1882	2,480,504 90	143,211,289 18	34,870,000	35.35	47,348,231 96	54,505,593 44	101,853,825 40	1882	
1883	476,550 06	143,687,839 24	34,870,000	35.27	47,455,028 01	53,533,039 50	100,989,537 51	1883	
1884	340,110 75	144,027,949 99	33,843,000	31.76	51,148,110 83	53,500,626 25	104,048,737 08	1884	
1885	7,857,475 12	151,885,425 11	29,258,000	25.43	55,225,481 71	49,917,637 46	105,143,119 17	1885	
1886	60,471,764 98	212,357,190 09	34,607,000	23.91	60,474,329 48	49,233,429 11	118,097,058 50	1886	
1887	11,919,791 97	224,276,982 06	40,097,000	24.50	73,557,987 73	48,335,071 60	126,892,459 35	1887	
1888	634,099 68	224,911,081 74	39,748,000	26.25	72,682,057 14	47,532,096 28	120,204,153 42	1888	
1889	14,711,352 40	239,622,434 14	47,116,500	26.59	85,054,230 01	46,501,495 22	131,555,726 12	1889	
1890	280,994 70	239,903,428 84	46,793,500	24.08	93,276,079 73	42,385,139 92	185,661,219 65	1890	
1891	20,035,861 28	259,939,290 12	46,422,400	18.79	118,588,355 60	62,388,221 20	180,976,576 70	1891	
1892	23,681,175 01	289,620,465 13	55,100,200	18.80	140,681,361 70	52,554,532 81	193,235,894 51	1892	
1893	21,548,674 97	305,169,140 10	58,564,400	15.01	187,249,247 16	60,302,853 98	247,552,100 24	1893	
1894	5,858,260 66	311,027,400 76	58,131,500	12.54	222,512,018 66	66,128,108 74	288,641,027 40	1894	
1895	30,918,691 89	341,046,092 65	67,691,000	16.02	202,821,273 40	36,648,816 20	239,470,089 60	1895	
1896	58,816,699 90	399,862,792 55	88,467,400	17.43	243,627,951 80	30,169,942 29	273,796,994 09	1896	
1897	2,864,991 97	402,727,784 52	88,699,100	17.58	242,181,843	26,744,263 84	268,926,106 84	1897	
1898	54,508,859 93	457,236,643 65	90,350,400	15.71	276,054,691 27	72,892,118 87	348,946,810 14	1898	
1899	3,703,151 81	460,939,795 46	87,858,530	14.48	291,243,745 85	75,964,770 24	367,208,516 09	1899	

(*) Las disminuciones de la deuda esterna se han reducido al tipo del cambio medio anual.

Deuda Externa

Promedio anual del precio de los Bonos comprados por el
Gobierno de Chile en el mercado de Londres.

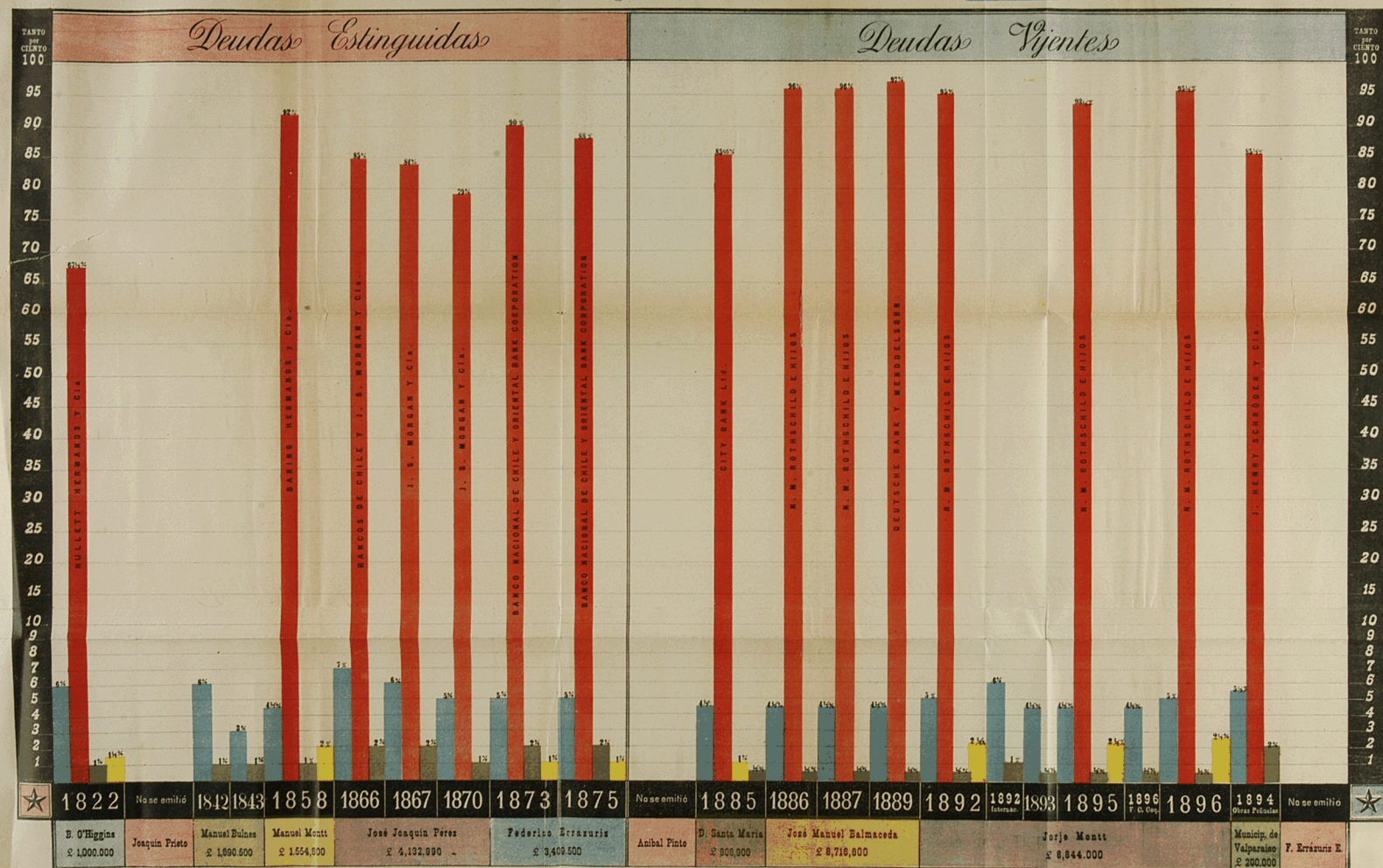


Bonos del 4 1/2 % .
 Bonos del 5 % .
 Bonos del 5 1/2 % .

Ernesto Molina S.

REPÚBLICA DE CHILE

Gráfico que manifiesta las condiciones de los **Empréstitos Externos** contratados a largo plazo desde la Independencia hasta 1900




Tasa de interes ■ Tipo de colocacion ■ Tipo de amortizacion acumulativa ■ Comision por colocacion ■

GRÁFICO

de la

DEUDA EXTERIOR DE CHILE

contratada desde la Independencia hasta 1899.



ESCALA: 1 m/m \square por 1.000 \$ oro de 43 d.